

I N F O R M E

A

C

I

Ó

2

0

23

Matrícula del curs 2023-2024 i
resultats acadèmics del 2022-2023



ÍNDEX

1. Visió global de l'oferta formativa de la Universitat
2. Estudis de grau
3. Estudis de màster universitari
4. Estudis de doctorat
5. Mobilitat d'estudiants
6. Formació Permanent i cursos d'idiomes
7. Centres adscrits
8. Posicionament al Sistema Universitari de l'Estat Públic (SUEP)
9. Posicionament al Sistema Universitari Públic de Catalunya (SUPC)
10. Síntesi

Annex

Relació d'informes del DATA

Glossari



Consideracions prèvies

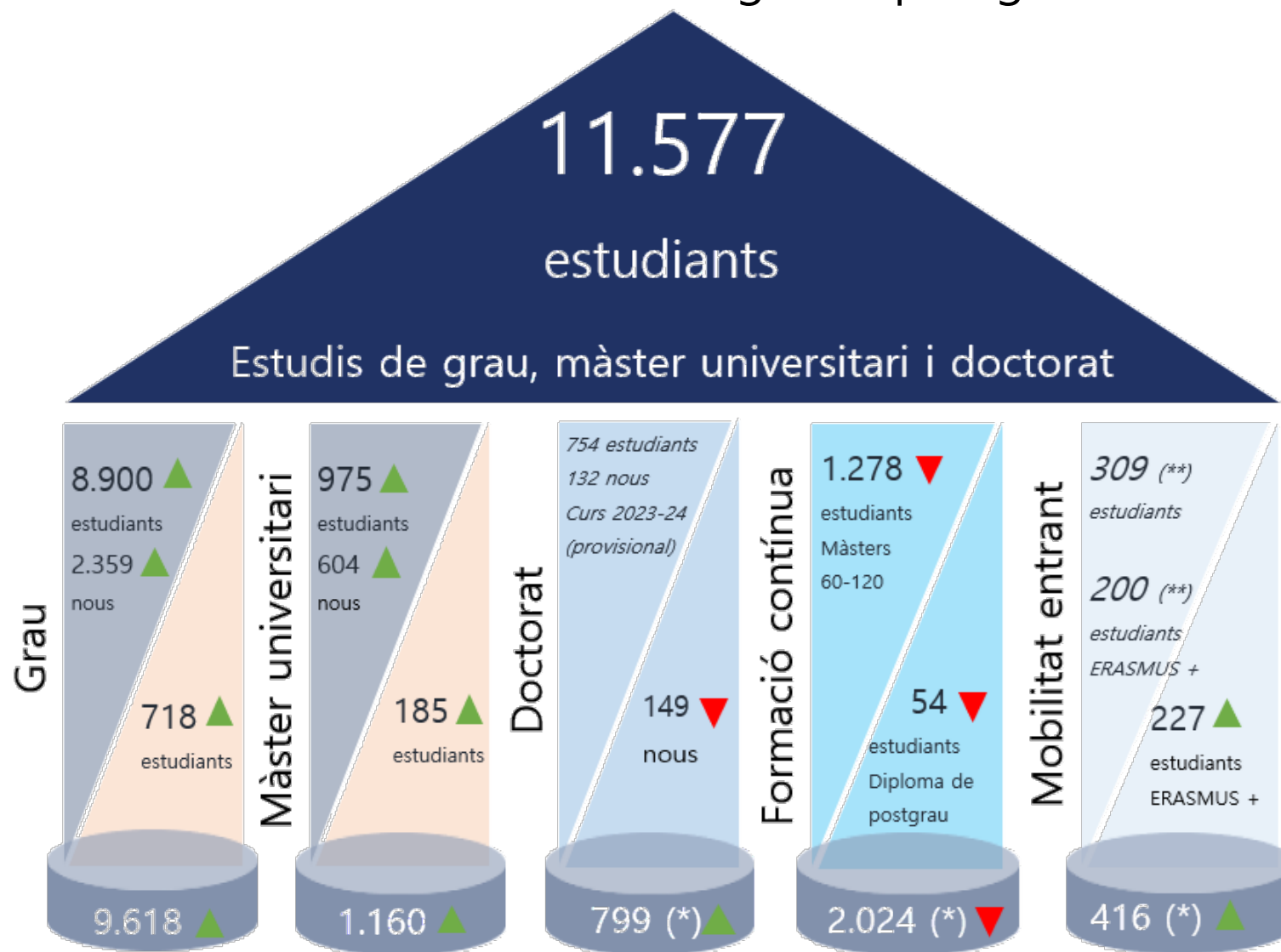
- L'informe recull una mostra dels principals indicadors relatius a l'oferta, l'accés de nous estudiants i la matrícula de les titulacions de grau, màster universitari del curs 2023-2024, i els resultats acadèmics del curs 2022-2023. La xifra d'estudiants de màsters és encara provisional ja que la del MU Plant Genetics, Genomics and Breeding no està tancada en el moment d'elaborar l'informe.
- Tant pels estudis de doctorat, que finalitza la matrícula del 2023-2024 l'1 de febrer, com la formació permanent i la mobilitat d'estudiants, les dades corresponen al curs 2022-2023.
- Les dades s'han obtingut del sistema d'informació de la Universitat de Lleida (DATA) i l'Oficina d'Accés a la Universitat. El posicionament de la Universitat en el Sistema Universitari Públic de Catalunya s'obté del sistema d'informació UNEIX. En aquest cas, però, el darrer curs disponible és el 2021-2022. Finalment, les dades de centres adscrits han estat subministrades pels propis centres.
- Quan es tracta de dades extretes del DATA (<http://data.udl.cat/biudl/Login>), es fa constar un codi relatiu a l'informe d'aquest sistema on es publiquen les dades utilitzades per a elaborar la figura que mostra l'informe. L'Annex de l'Informe conté taula que relaciona aquest codi amb la denominació de l'informe i la ruta per accedir-hi.
- La data de referència de les dades extretes del DATA pels cursos esmentats anteriorment és l'1 de desembre de 2023 en estudis de grau. Excepcionalment, la dels màsters és el 8 de gener de 2023.

1. Visió global de l'oferta formativa de la Universitat



1. Visió global de l'oferta formativa de la Universitat

Estudiants del curs 2023-2024 segons tipologia d'estudi



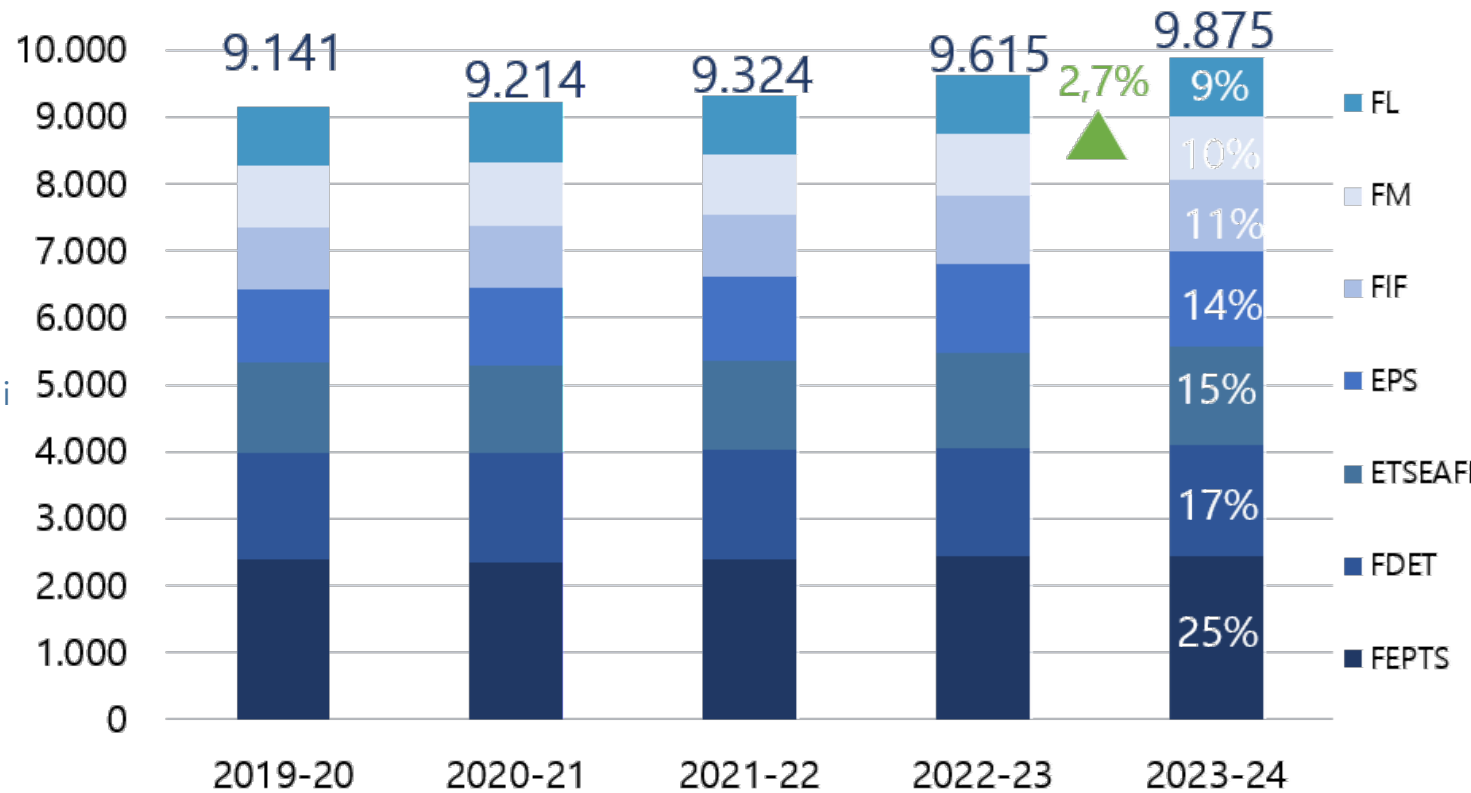
1. Visió global de l'oferta formativa de la Universitat

Estudiants de grau i màster universitari segons centre. Període 2019-2023

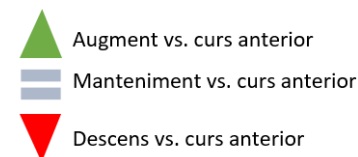
9.875

estudiants de grau i màster universitari de centres propis

- En el període 2019-2023, la matrícula de grau i màster universitari de centres propis creix un 8 % i el curs 2023-2024 se situa en 9.875 estudiants.
- El centre amb major nombre d'estudiants és la Facultat d'Educació, Psicologia i Treball Social (FEPTS), que representa el 25 % del total. Després, hi ha la Facultat de Dret, Economia i Turisme (FDET), amb un pes del 17 %.
- Tots els centres excepte la FEPTS (-0,1 %) incrementen la xifra d'estudiants en relació al curs passat.



Font: DATA UdL MA1



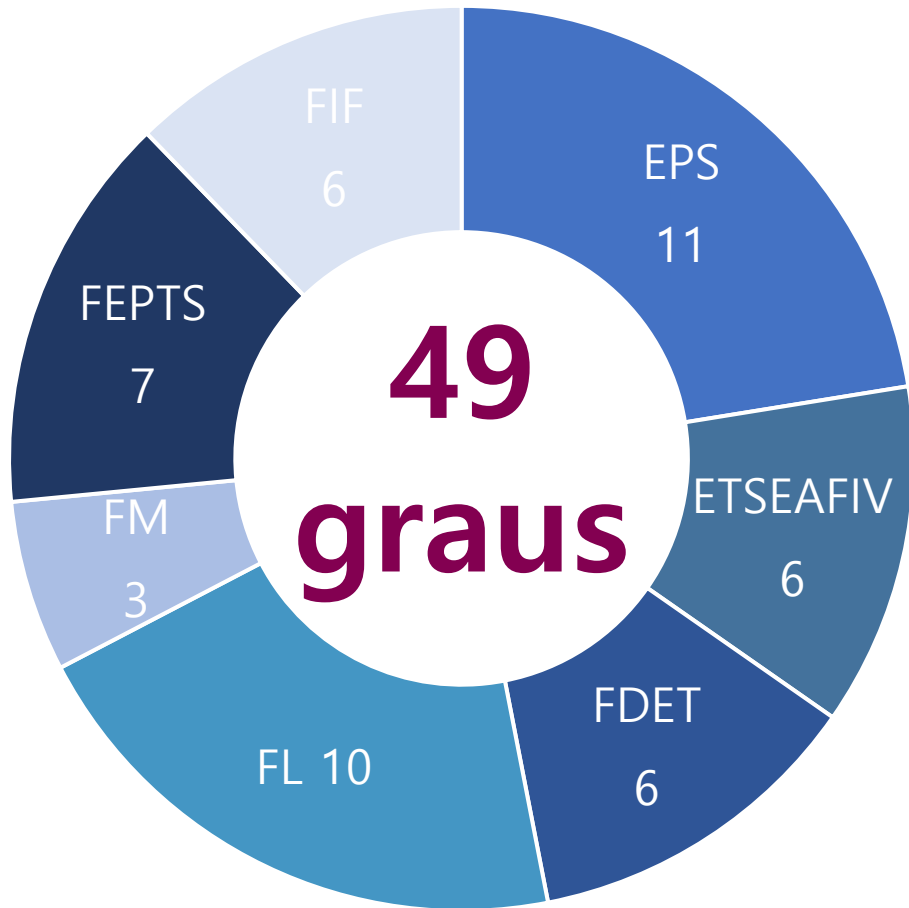
% sobre el total d'estudiants

2. Estudis de grau



2. Estudis de grau

Oferta de titulacions. Curs 2023-2024 (*)

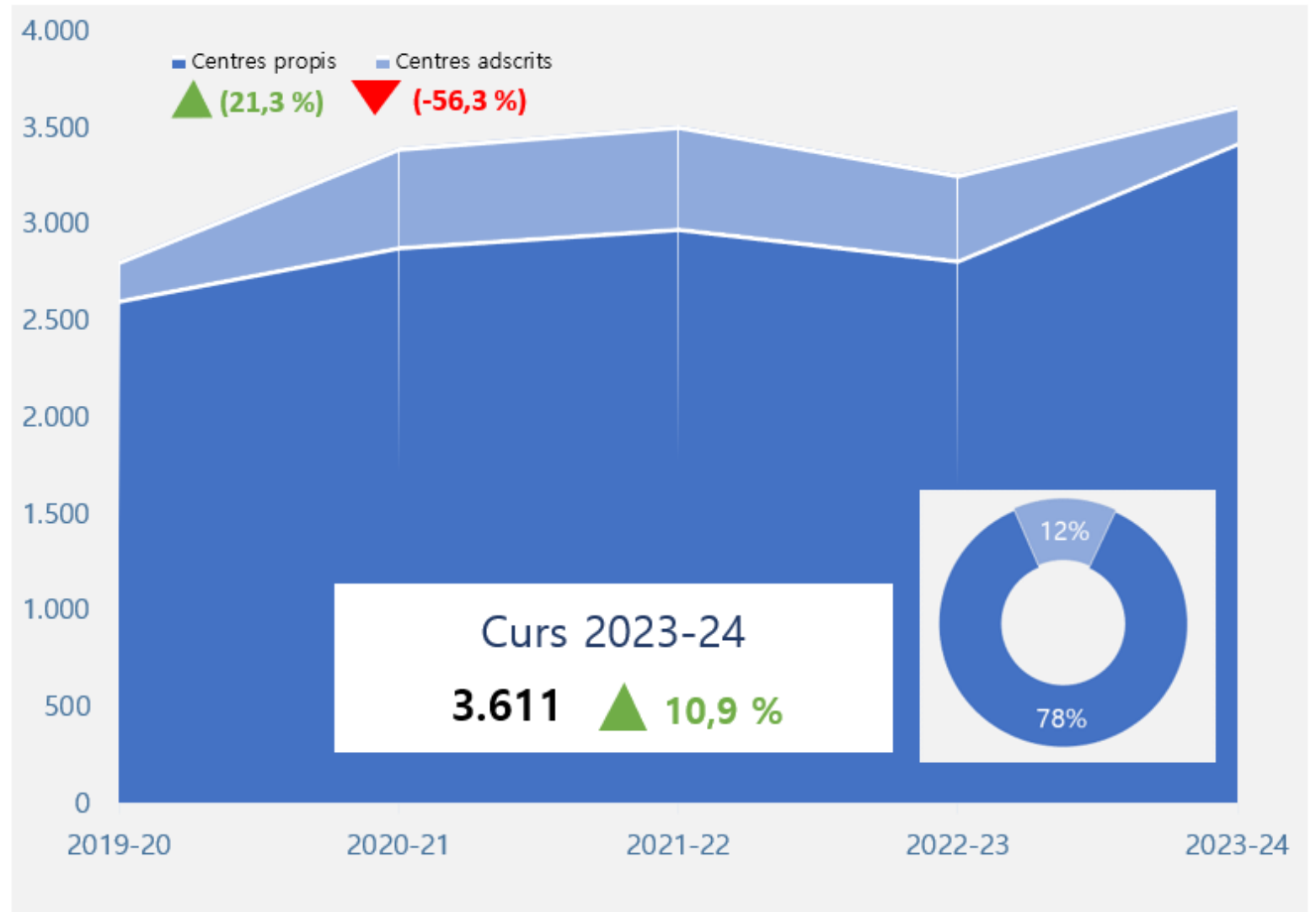


- 15 dobles graus
- 1 grau ofert en formació dual
- 2 itineraris nous: PARS Enginyeria Informàtica i PARS Enginyeries Industrials (grau i màster)
- 1 grau acreditat amb Menció d'Excel·lència: Grau en Enginyeria Informàtica

2. Estudis de grau

Demanda en 1a opció. Període 2019-2023

- El curs 2023-2024, la demanda en 1a opció dels graus oferts a la UdL és de 3.611 estudiants, amb un increment (10,9 %) en relació al curs 2022-2023.
- En els centres propis la demanda augmenta el 21,3 % mentre que als adscrits minva el 56,3 %.
- Els estudis amb més demanda són Medicina (518), Infermeria (Lleida) (371) i el doble grau Fisioteràpia/Infermeria (187).



2. Estudis de grau

Estudiants de nou accés. Curs 2023-2024

2.359 ▲ 3,2%
nous estudiants

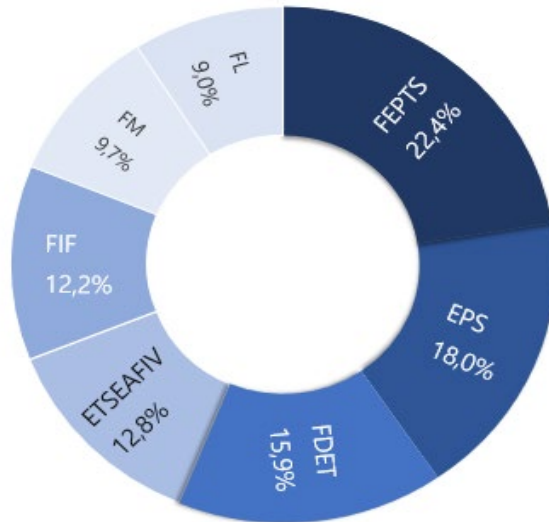
- ✓ 78 % accedeixen des de PAU =
- ✓ 54 % són de les comarques de Lleida ▲ 1,8 %
- ✓ 57,5 % són dones ▼ 1,5 %



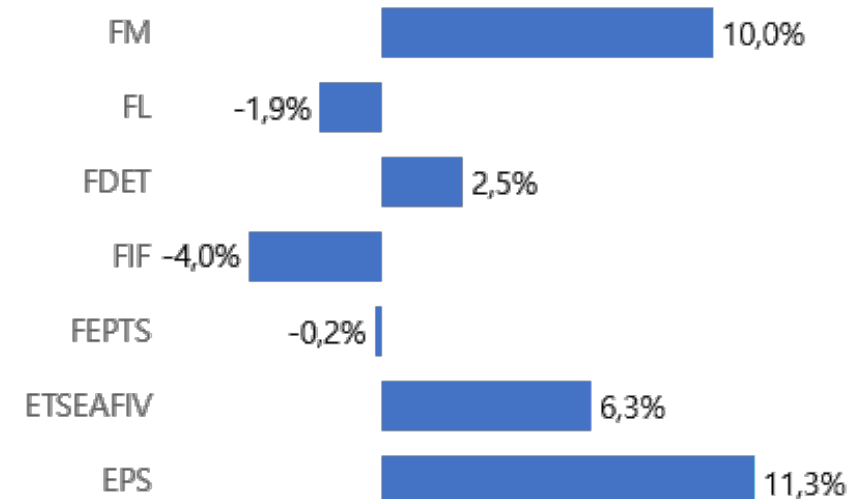
Cobertura de places



Nous estudiants per centre



Variació curs anterior

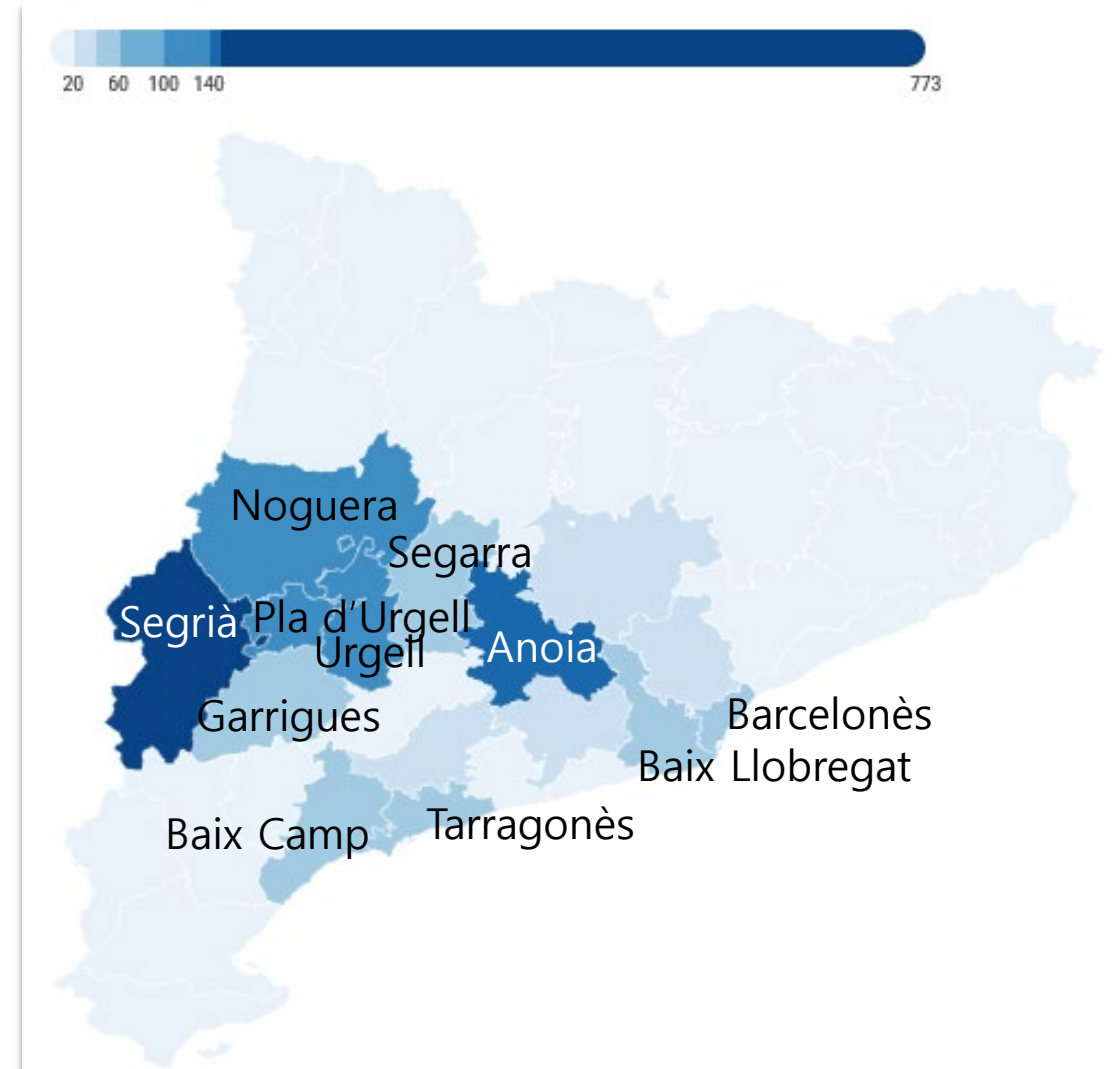
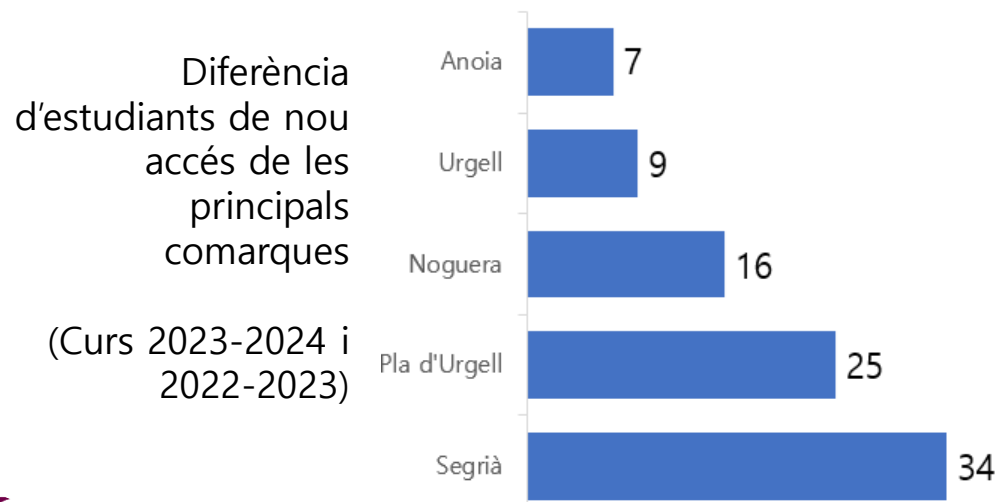


2. Estudis de grau

Característiques dels estudiants de nou accés. Curs 2023-2024

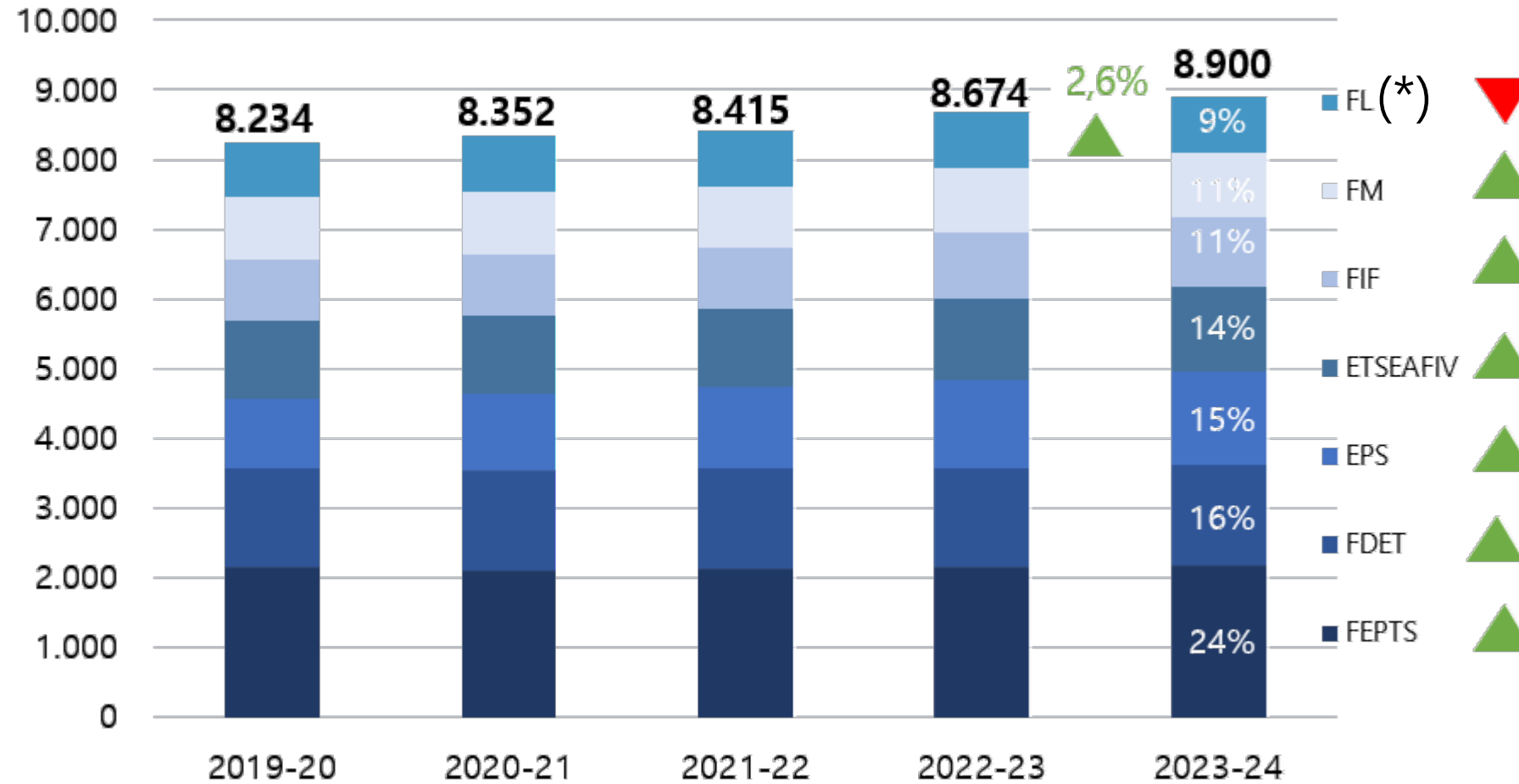
Origen dels estudiants de Catalunya segons comarca

- Els estudiants de Catalunya que inicien estudis de grau a la UdL provenen majoritàriament de les comarques catalanes.
- La principal àrea d'influència de la UdL s'estén seguint l'eix que va des de les comarques de la plana de Lleida fins l'àrea litoral de Barcelona i Tarragona. El pes important de la comarca de l'Anoia s'explica per la presència del Campus d'Igualada.
- Les comarques que aporten un major nombre de nous estudiants a les titulacions de grau de la UdL són el Segrià (773), l'Anoia (142), la Noguera (115), Pla d'Urgell (115) i l'Urgell (103).



2. Estudis de grau

Estudiants matriculats per centre. Període 2019-2023



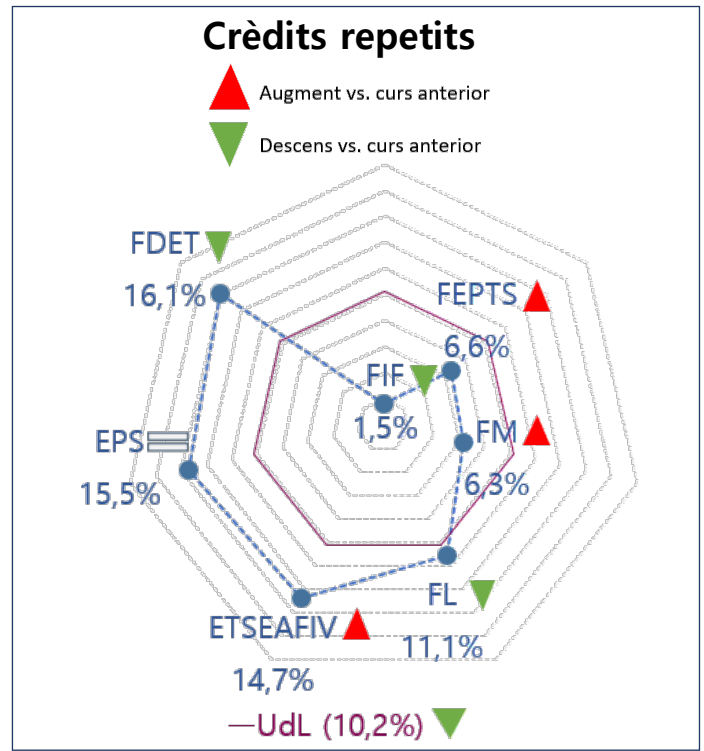
8.900
estudiants de grau en centres propis

% sobre el total d'estudiants

- ▲ Augment vs. curs anterior
- ▬ Manteniment vs. curs anterior
- ▼ Descens vs. curs anterior

(* El curs 2022-23, el grau d' *Història, Geografia i Història de l'Art*, compartit entre la UdL i la UOC va tenir 1.312 matriculats.

Font: DATA UdL-MA1



Campus Igualada

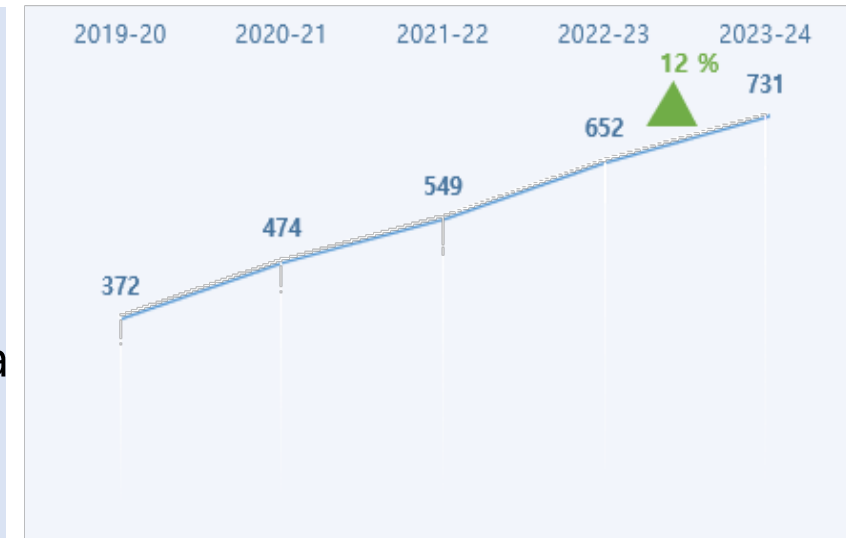
Estudiants per estudi del Campus d'Igualada. Curs 2023-2024

Oferta

7 graus
1 màster universitari
260 places

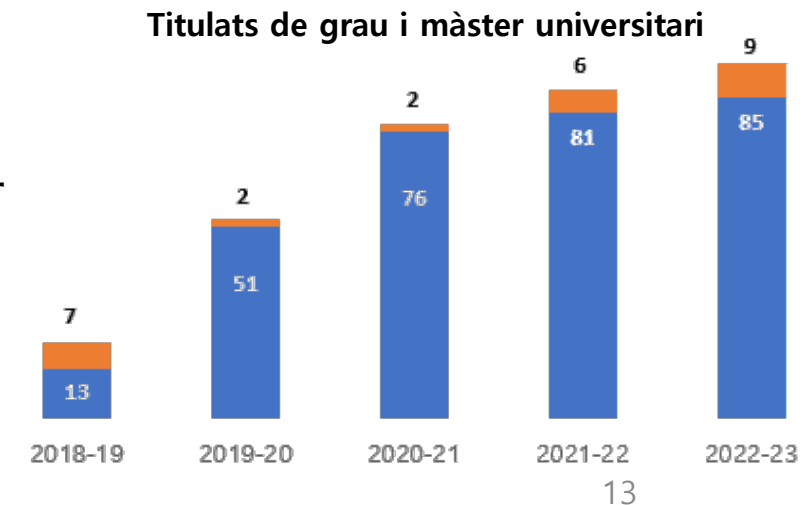
Estudiants matriculats de grau i màster

255 de nou accés =
731 estudiants ▲ 12 %
34 % són de la comarca de l'Anoia
52 % són dones



Resultats acadèmics de grau (Curs 2022-23)

85 % crèdits aprovats
99 % en temps previst (T) i T+1
Titulats: 85 de grau i 9 de màster
12,2 % abandonament 1r curs

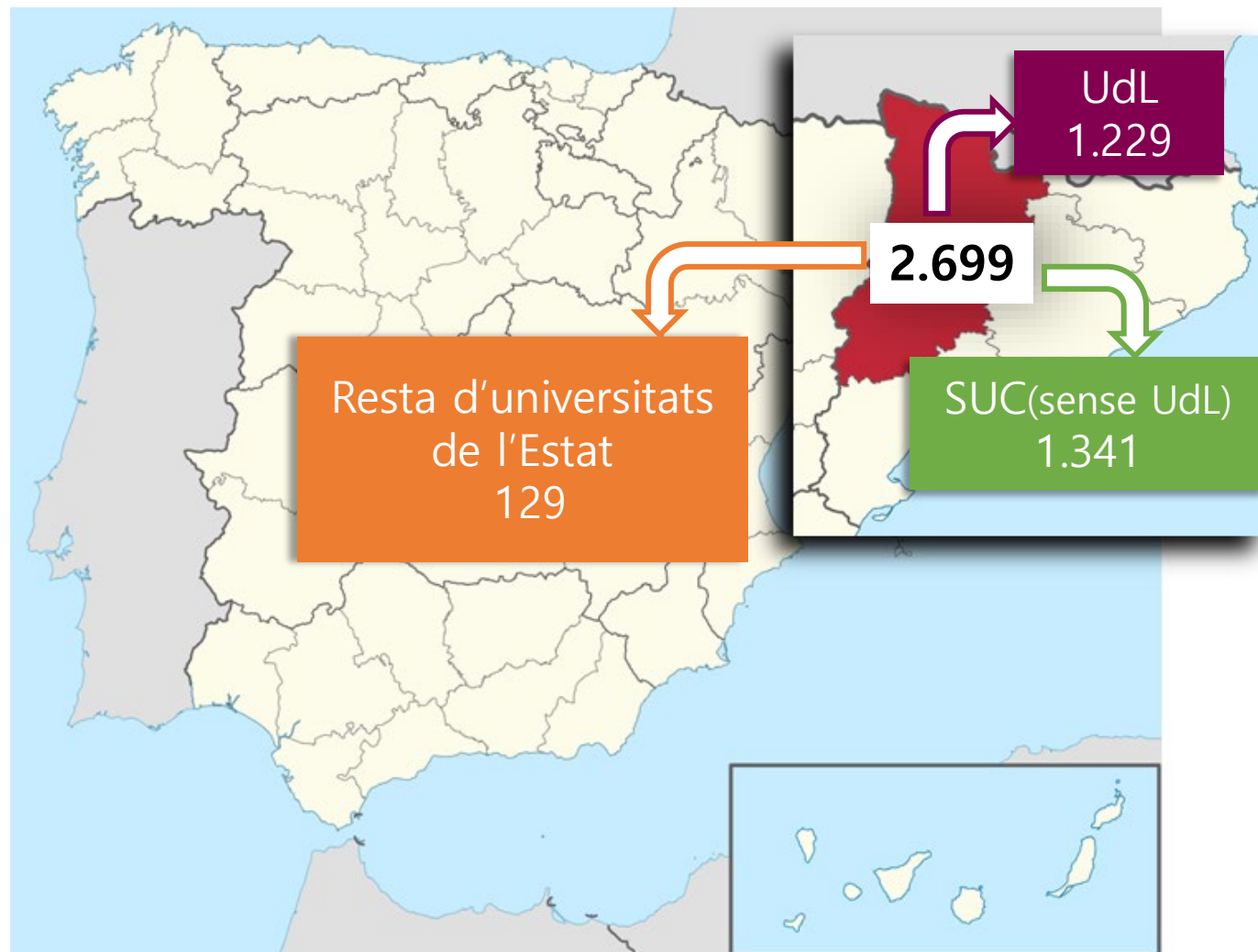


2. Estudis de grau

Estudiants de les comarques de Lleida al Sistema Universitari Públic de l'Estat

- El curs 2021-22, el 45,5 % dels 2.699 estudiants (+1,4 % respecte al curs 2020-2021) de les comarques de Lleida inicien estudis de grau a la Universitat de Lleida.
- A la resta d'universitats de Catalunya inicien estudis de grau 1.341 estudiants de la demarcació i, tan sols, 129 van a centres universitaris d'altres comunitats autònomes.
- Fora de Catalunya, la Universidad de Zaragoza (15 estudiants), Católica San Antonio (10) i la Camilo José Cela (9) són les universitats que reben més estudiants de les comarques de Lleida. Es tracta d'estudiants que inicien graus de l'àmbit d'Educació, Informàtica i Ciències de Salut.

Estudiants de nou accés a universitats de l'Estat. Curs 2021-22

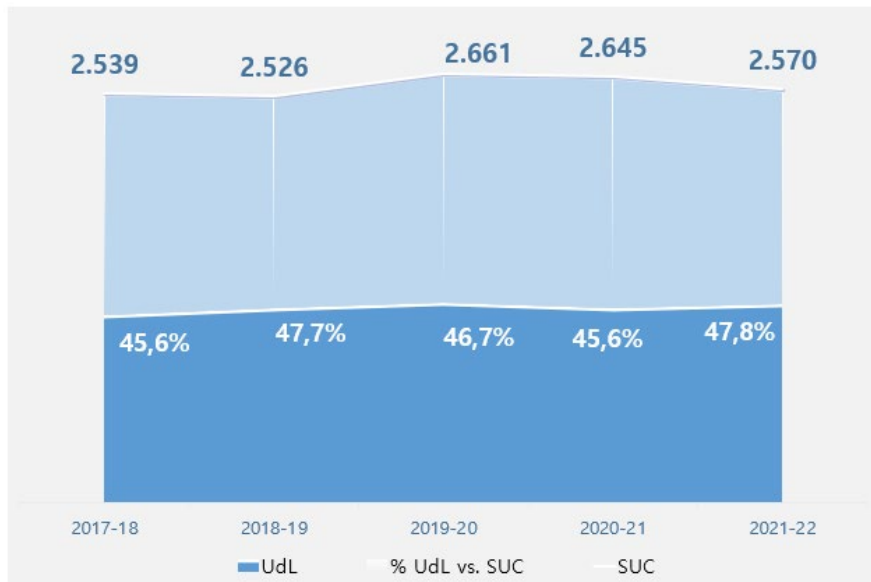


2. Estudis de grau

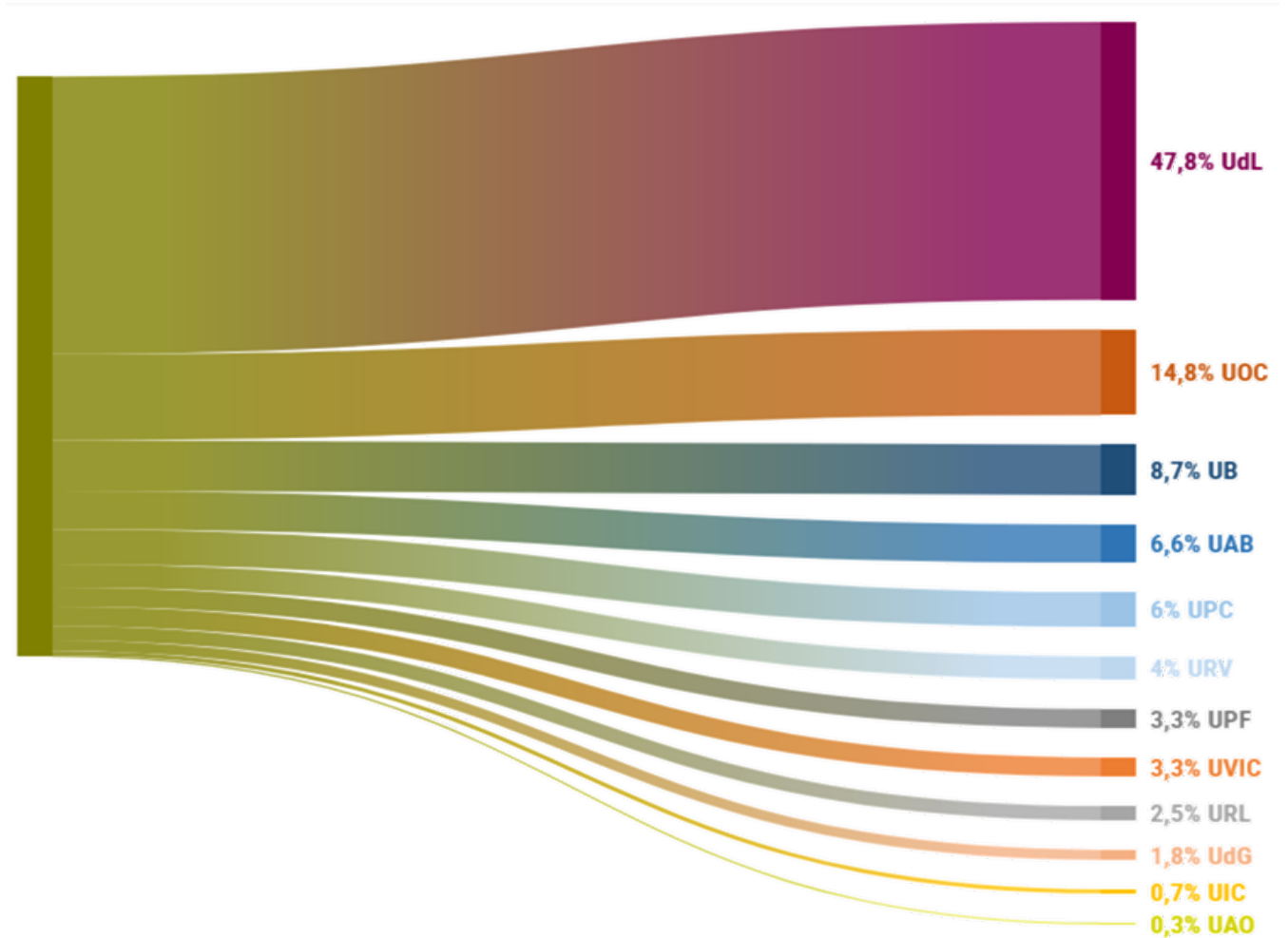
Estudiants de les comarques de Lleida al Sistema Universitari de Catalunya. Curs 2021-22

2.570

estudiants de Lleida inicien estudis de grau en universitats de Catalunya



Font: Elaboració pròpia a partir dades d'UNEIX - DGU



- El 47,8 % (+ 2,2 % respecte al 2020-21) escullen graus de la UdL, seguit dels de la UOC (14,8 %) i la UB (8,7 %). Solament el 6,8 % van a universitats privades.

2. Estudis de grau

Estudiants de les comarques de Lleida al Sistema Universitari de Catalunya. Curs 2021-22

Estudis de grau amb més estudiants de nou accés (>= 10)

Estudi	Universitat	Nou accés graus	Oferta UdL	Grau similar UdL	% Cobertura 23-24 Grau UdL
Educació Social	UOC	61	Sí		100%
Administració i Direcció d'Empreses	UOC	45	Sí		112% Lleida - 107% Igualada
Psicologia	UOC	43	Sí		110%
Dret	UOC	40	Sí		99%
Enginyeria Informàtica	UOC	25	Sí		103% Lleida - 111% Igualada
Disseny i Creació Digitals	UOC	24	No	Disseny Digital i Tecnologies Creatives	105%
Criminologia	UOC	18	No		
Farmàcia	UB	15	No		
Màrqueting i Investigació de Mercats	UOC	14	No		
Relacions Laborals i Ocupació	UOC	14	Sí (centre adscrit)		
Infermeria	UVIC-UCC	14	Sí		100% Lleida - 93% Igualada
Comunicació	UOC	13	Sí		95%
Estudis d'Arquitectura	UPC	12	Sí		144%
Història, Geografia i Història de l'Art	UOC	12	No	Història - Geografia - Història de l'Art	65%-50%-32%
Economia	UOC	11	No		
Belles Arts	UB	11	No		
Enginyeria Electrònica Industrial i Automàtica / Enginyeria Mecànica / Enginyeria Química / Enginyeria de Recursos Minerals i el seu Reciclatge (agrupació)	UPC	10	Sí	Tronc Enginyeries Lleida i Igualada	115%-106%
Economia	UPF	10	No		
Psicologia	UB	10	Sí		110%
Psicologia	UAB	10	Sí		110%
Enginyeria en Tecnologies Industrials	UPC	10	No	Tronc Enginyeries Lleida	115%
Enginyeria Informàtica	UPC	10	Sí		103% Lleida - 111% Igualada

• Els estudis de grau que comencen els estudiants de la província de Lleida en altres universitats són de l'àmbit social, jurídic i informàtic.

• Els 7 graus amb més estudiants de Lleida –sense comptar la UdL- són estudis de la UOC, que concentren 256 estudiants (19 % del total dels que van a altres universitats).

• Destaquen els grau d'Educació Social (61), ADE (45), Psicologia (43) i Dret (40), Educació Social (44).

• Aquests graus també s'ofereixen a la UdL i cobreixen pràcticament tota l'oferta de places per al curs 2023-2024.

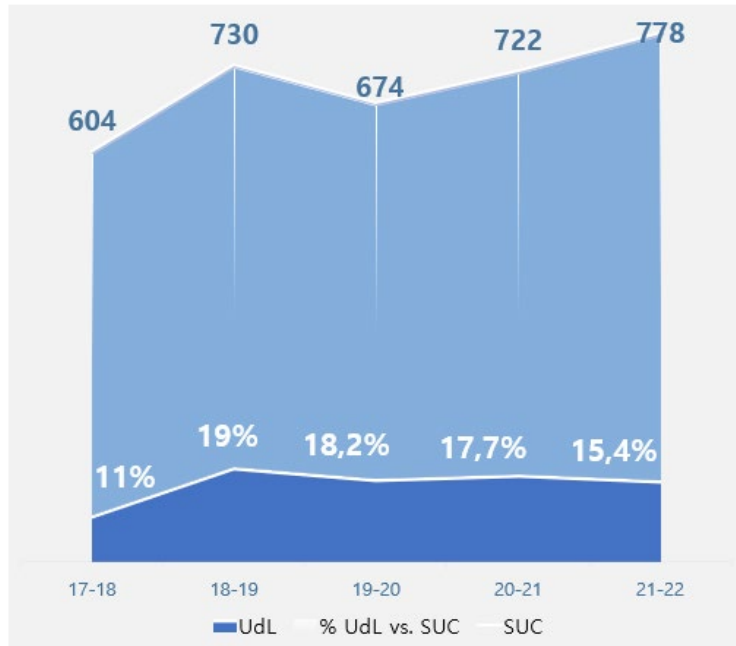


2. Estudis de grau

Estudiants de l'Anoia al Sistema Universitari de Catalunya. Curs 2021-22

778

estudiants de l'Anoia inicien estudis de grau en universitats de Catalunya

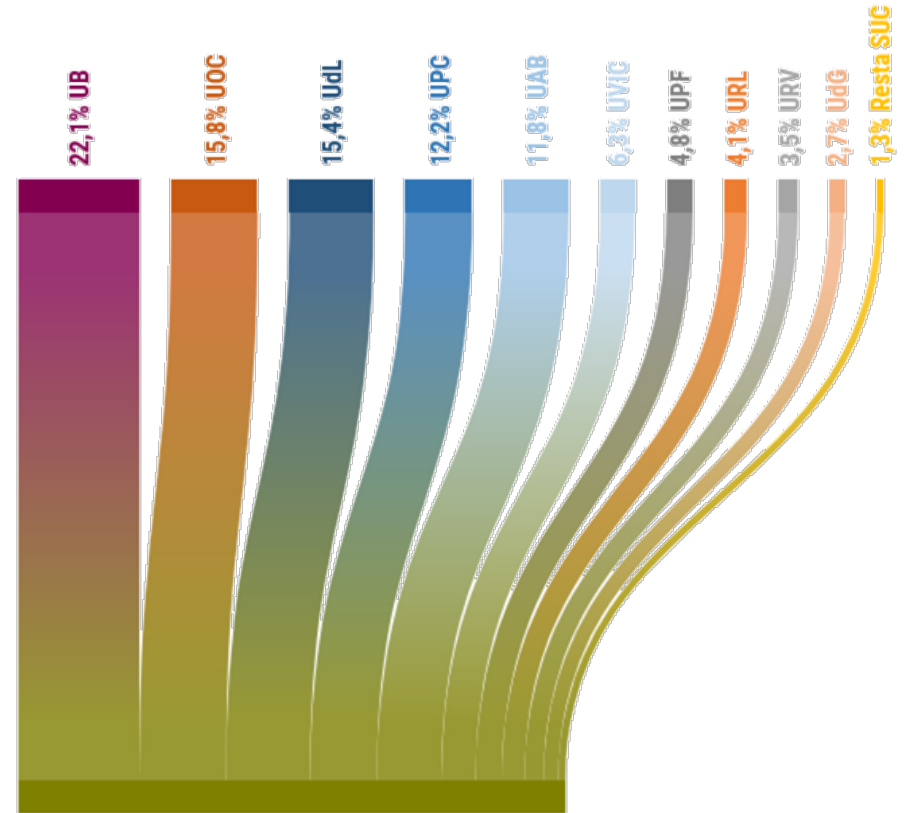


Font: Elaboració pròpia a partir dades d'UNEIX - DGU



Universitat de Lleida
Vicerectorat d'Ordenació
Acadèmica i Qualitat

Estudiants de l'Anoia segons universitat de destí

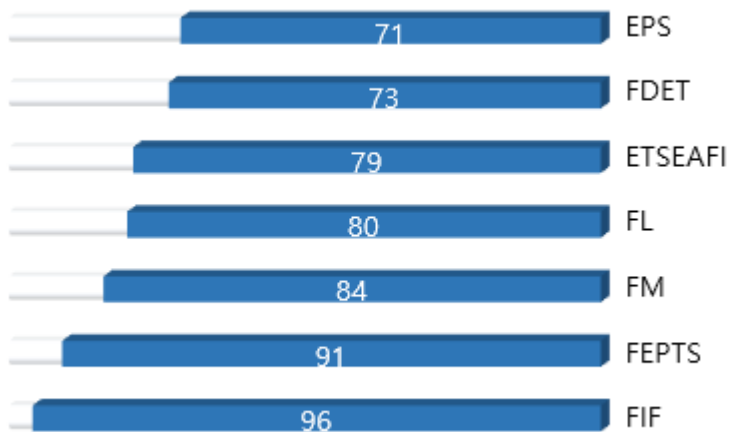


- El 15,4% (-2,3 % respecte al 2020-21) escullen graus de la UdL.
- La UB (22,1 %) és la que en capta la major part seguida de la UOC (15,8 %).

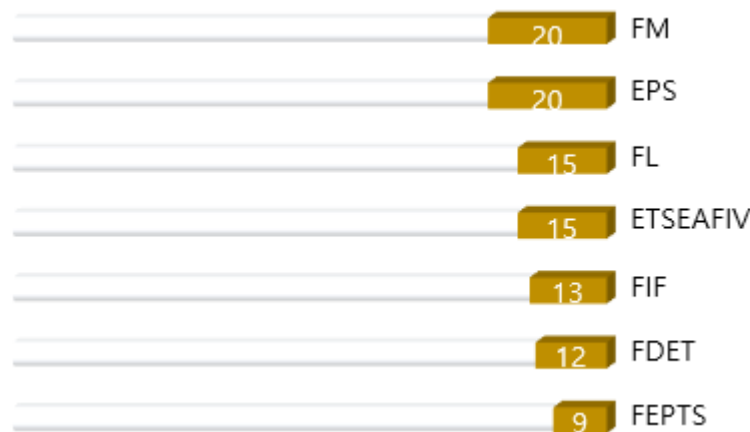
2. Estudis de grau

Resultats acadèmics. Curs 2022-2023

Taxa Rendiment



Abandonament 1r curs



Abandonament (2021-22)



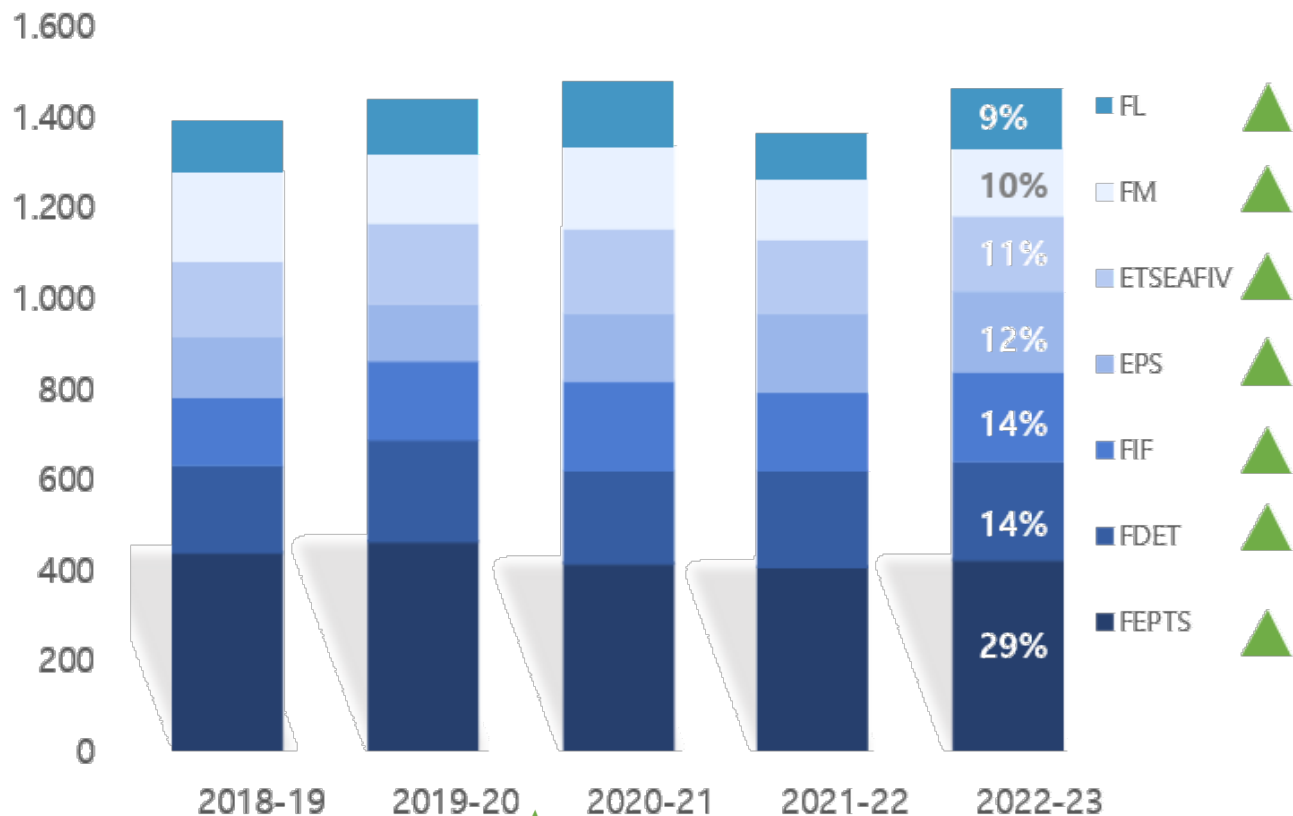
Fórmula: Quocient entre els crèdits ordinaris superats i el total de crèdits ordinaris

Font: DATA UdL-RA1

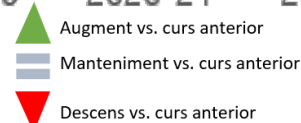
- En relació al curs 2021-2022 (82 %), creix la proporció de crèdits aprovats. La taxa d'abandonament a 1r curs millora respecte al curs 2021-22 (15,9 %) i la taxa d'abandonament empitjora respecte al curs 2020-21 (8,2 %)

2. Estudis de grau

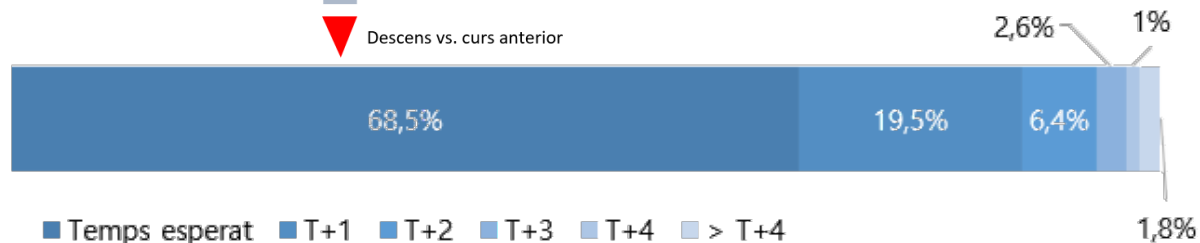
Estudiants titulats. Període 2018-2022



Font: DATA UdL-TI1



Titulats segons durada



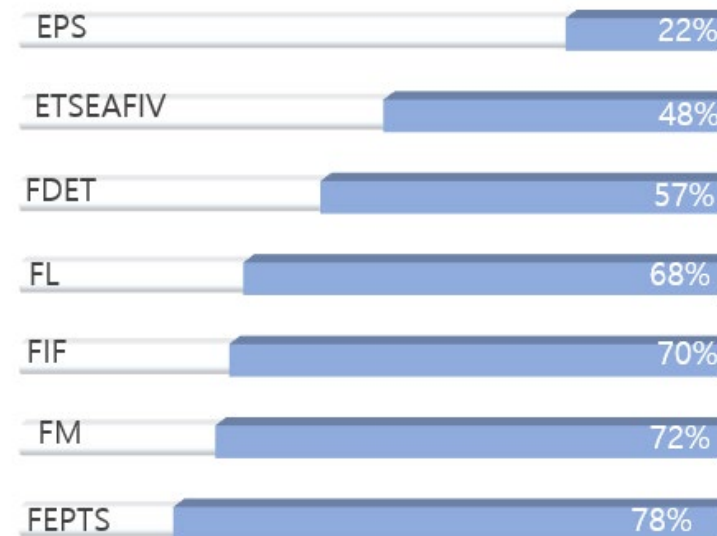
Universitat de Lleida
Vicerectorat d'Ordenació Acadèmica i Qualitat

Curs 2022-23

1.464 titulats ▲ **7,2 %**

88% graduats en temps previst (T) i T+1

Dones titulades per centre. Curs 2022-23



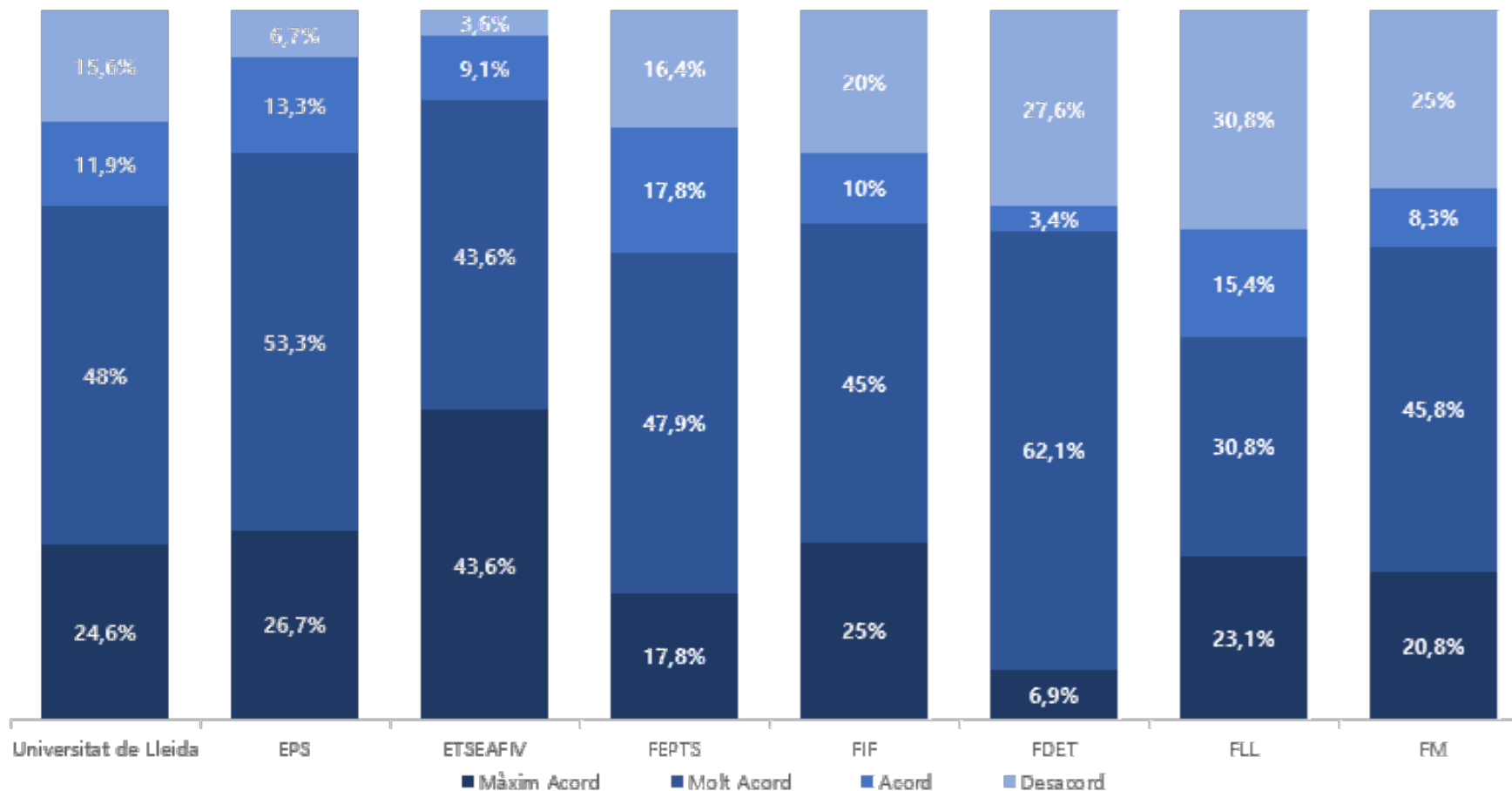
UdL

62%

2. Estudis de grau

Resultats de l'enquesta de satisfacció estudiants de titulats. Curs 2021-22

Resposta a la pregunta 20 de l'enquesta de satisfacció als titulats de Grau: "Estic satisfet/a amb la titulació" (*)



(*) Calculat a partir de 455 (33%) respostes de 1.366 graduats

Font: DATA UdL -SA1

El valor "Desacord" engloba les respostes "Desacord total" i "Desacord"



3. Estudis de màster universitaris

3. Estudis de màster universitari

Oferta de titulacions. Curs 2023-2024



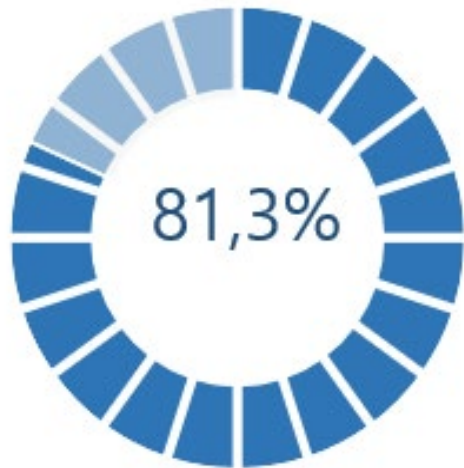
- 10 màsters interuniversitaris (coordinació de 9)
- 2 màsters Erasmus Mundus
- 1 màster acreditat en progrés d'excel·lència: MU en Investigació Biomèdica
- 2 màsters nous: MU Plant Genetics, Genomics and Breeding i MU Advocacia i Procura (reverificat)

3. Estudis de màster universitari

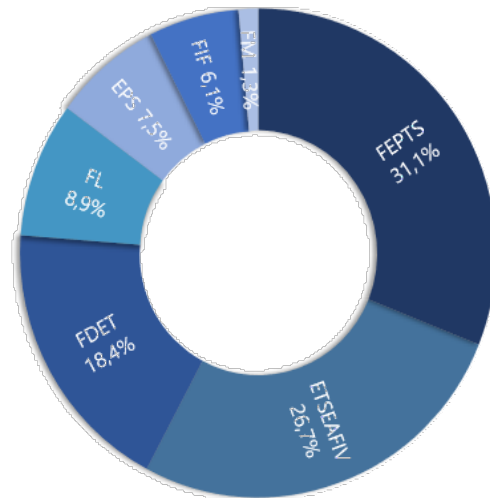
Estudiants de nou accés. Curs 2023-2024



Cobertura de places



Nou accés segons centre



Font: DATA UdL-AC5

- ✓ 41 % són de les comarques de Lleida ▲ 1 %
- ✓ 49 % són dones ▼ -2 %

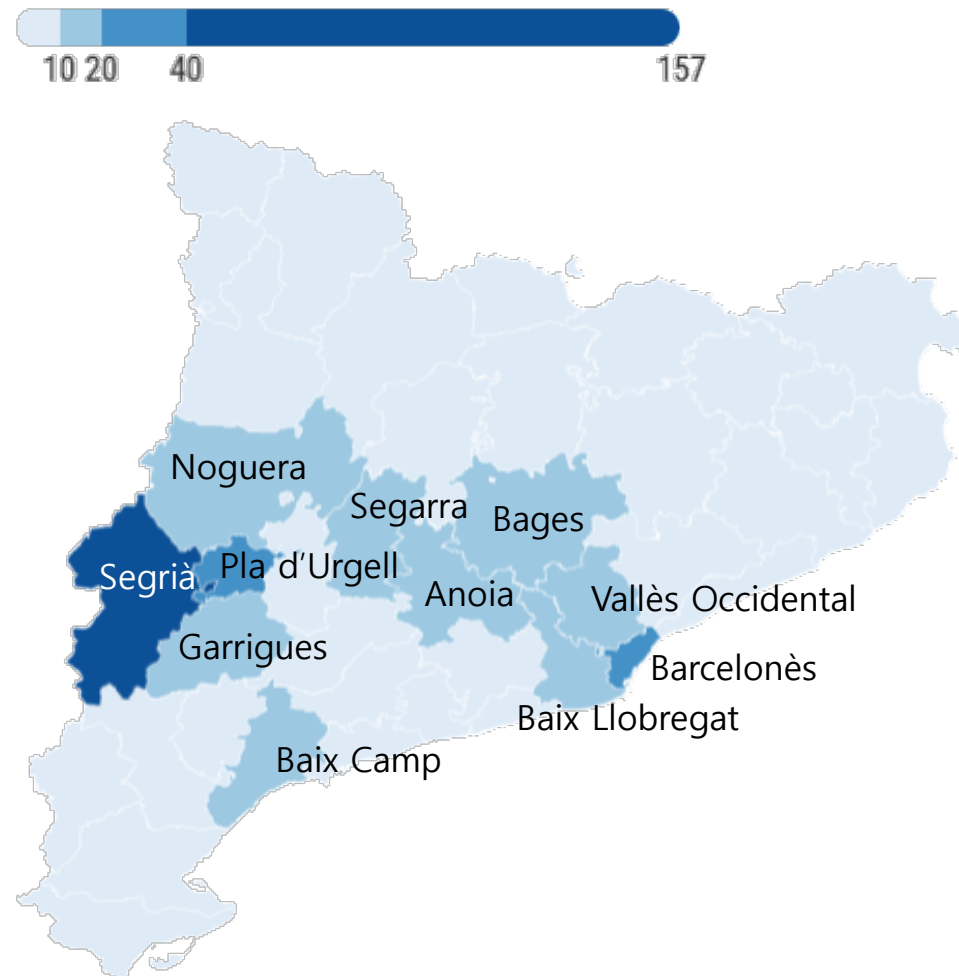
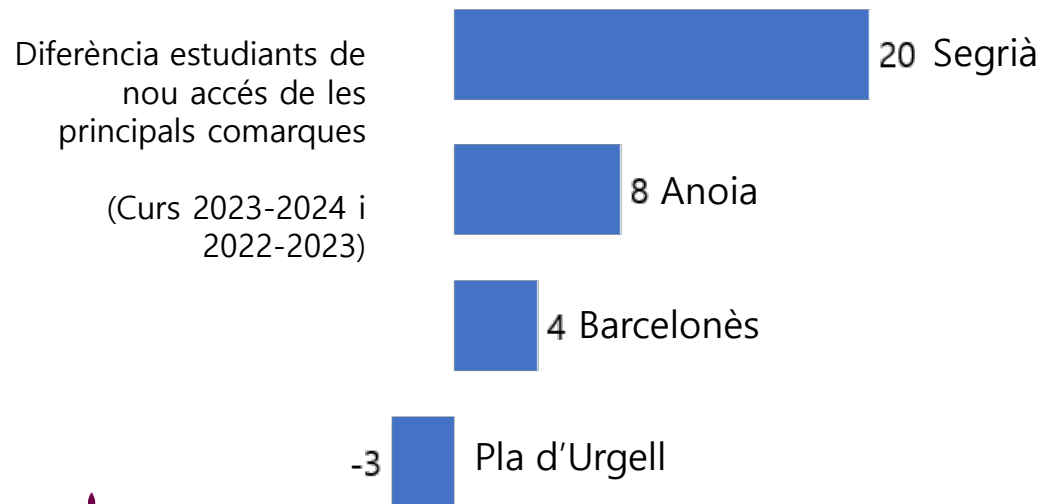


3. Estudis de màster universitari

Característiques dels estudiants de nou accés. Curs 2023-2024

Origen dels estudiants de Catalunya segons comarca

- Els estudiants de Catalunya que inicien estudis de màster universitari a la UdL provenen de la totalitat de comarques de Catalunya amb un total de 436 estudiants, xifra que suposa un lleuger increment del 1,9 % en relació al curs passat (428).
- Es palesa una gran diferència entre comarques i, més concretament entre el Segrià (157 de 436 estudiants de Catalunya) i la resta de comarques. De la província de Lleida aporten més de 10 estudiants el Pla d'Urgell (20), Noguera (16), Garrigues (12) i Segarra (11).

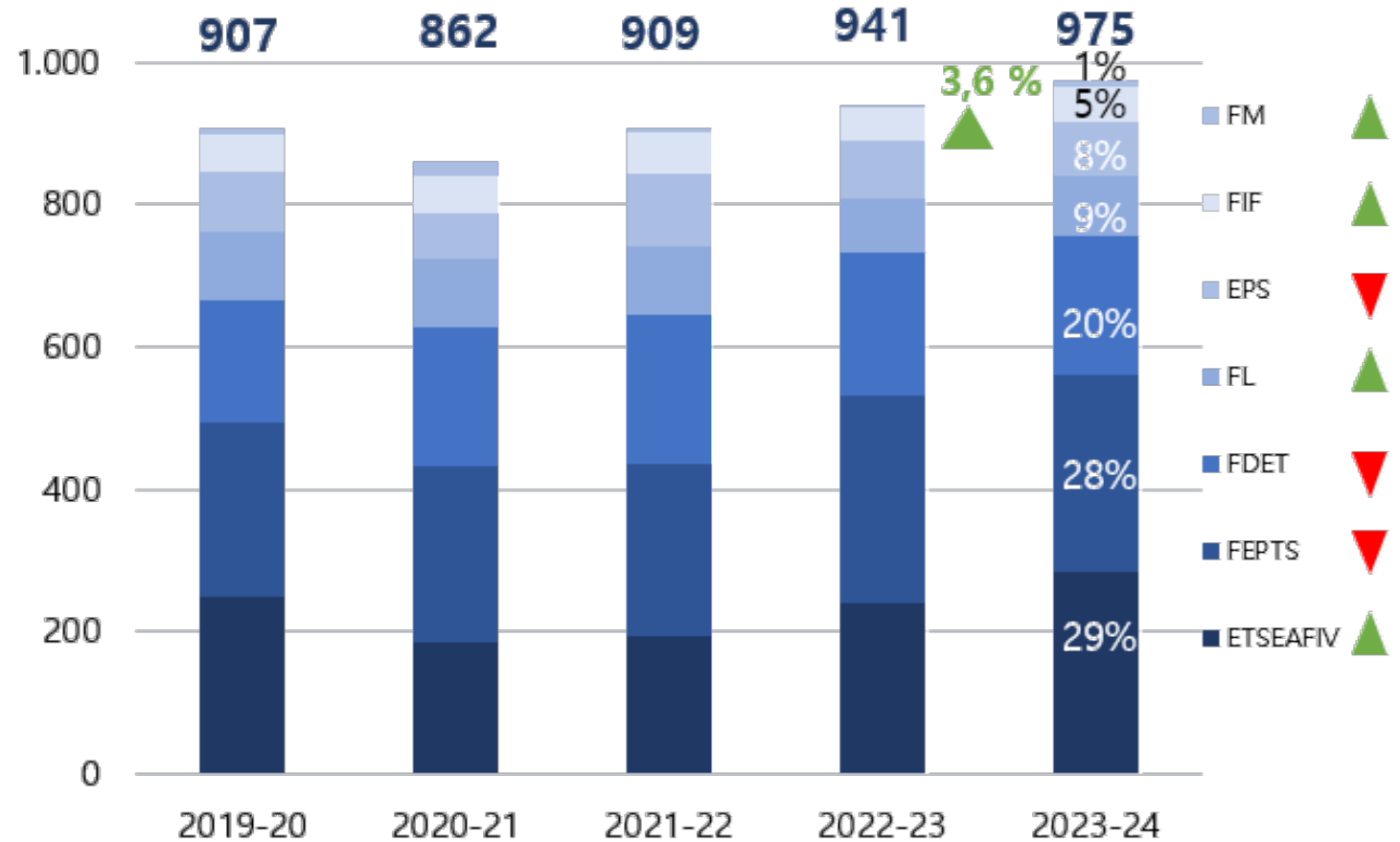
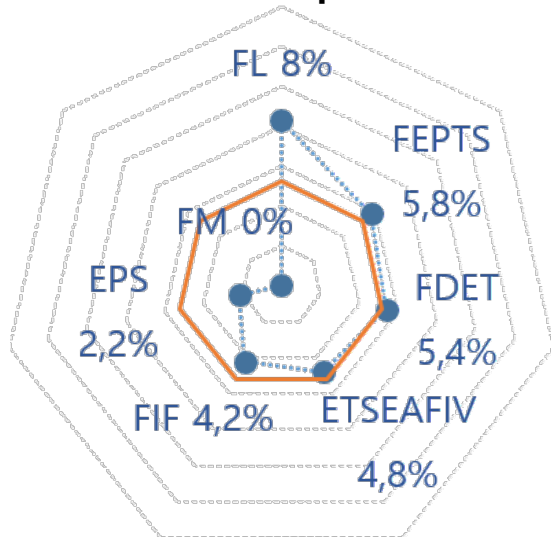


3. Estudis de màster universitari

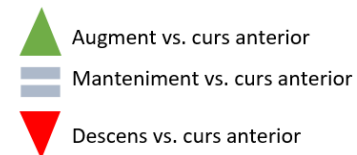
Estudiants matriculats per centre. Període 2019-2023

975
estudiants de màster
universitari de centres
propis

Crèdits repetits



Font: DATA UdL-MA1

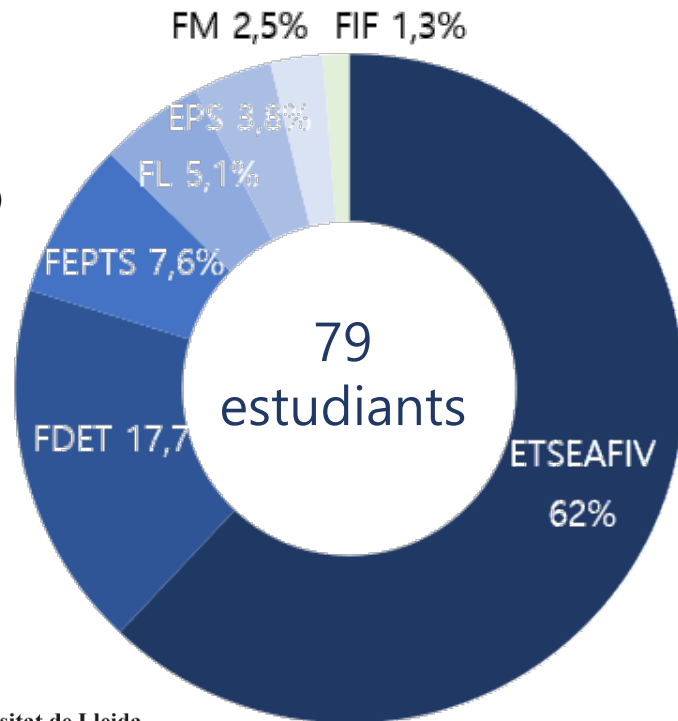


3. Estudis de màster universitari

Estudiants matriculats

- Un indicador referent per mesurar el grau d'internacionalització de la universitat és la presència d'estudiants estrangers en estudis de postgrau.
- En estudis de màster universitari, el curs 2023-2024, els estudiants estrangers representen el 8,1 % (79 de 975 estudiants) de la matrícula. La majoria són de l'ETSEAFIV (62 %).

Distribució estudiants estrangers per centre (%)



Estudiants estrangers (%) (*)



(*) Es considera els estudiants que resideixen en poblacions de fora de l'Estat. Per tant, no s'inclouen els estudiants de nacionalitat diferent a l'espanyola, que resideixen en poblacions de l'Estat

Font: DATA UdL-MA2

3. Estudis de màster universitari

Estudiants de les comarques de Lleida al Sistema Universitari Públic de l'Estat

- El curs 2021-2022, el 24,2 % dels 928 estudiants (-5,4 % respecte al curs 2020-2021) de les comarques de Lleida inicien estudis de màster universitari a la UdL.
- A la resta d'universitat de Catalunya inicien estudis de màster 580 estudiants de la demarcació i, tan sols, 123 van a centres universitaris d'altres comunitats autònomes.
- La Universidad Antonio Nebrija (8), Complutense de Madrid (7) i Camilo José Cela (6) són les universitats de fora de Catalunya que reben més estudiants de les comarques de Lleida.
- Es tracta d'estudiants que inicien estudis de l'àmbit d'Educació, Enginyeries i Salut.

Estudiants de nou accés a universitats de l'Estat. Curs 2021-22

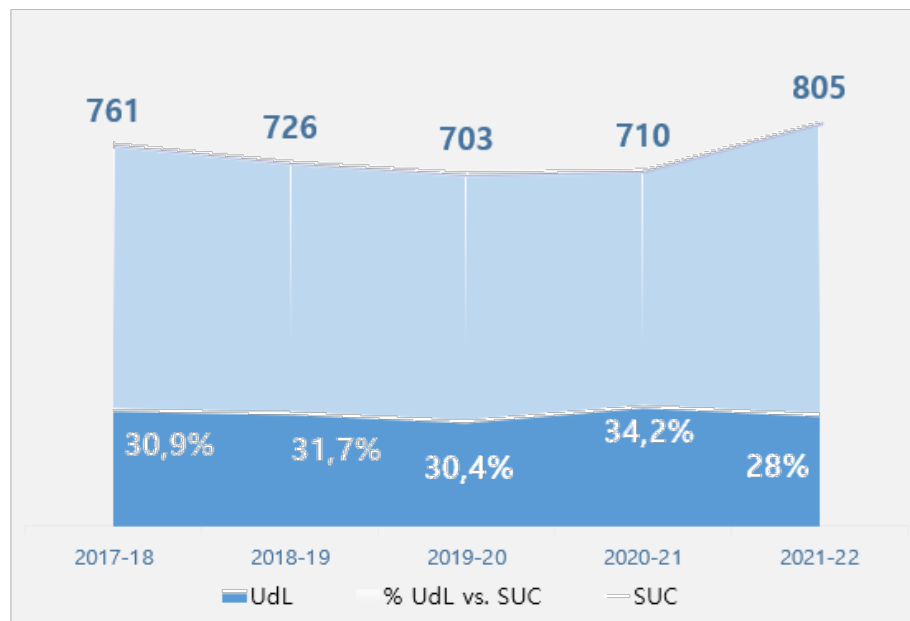


3. Estudis de màster universitari

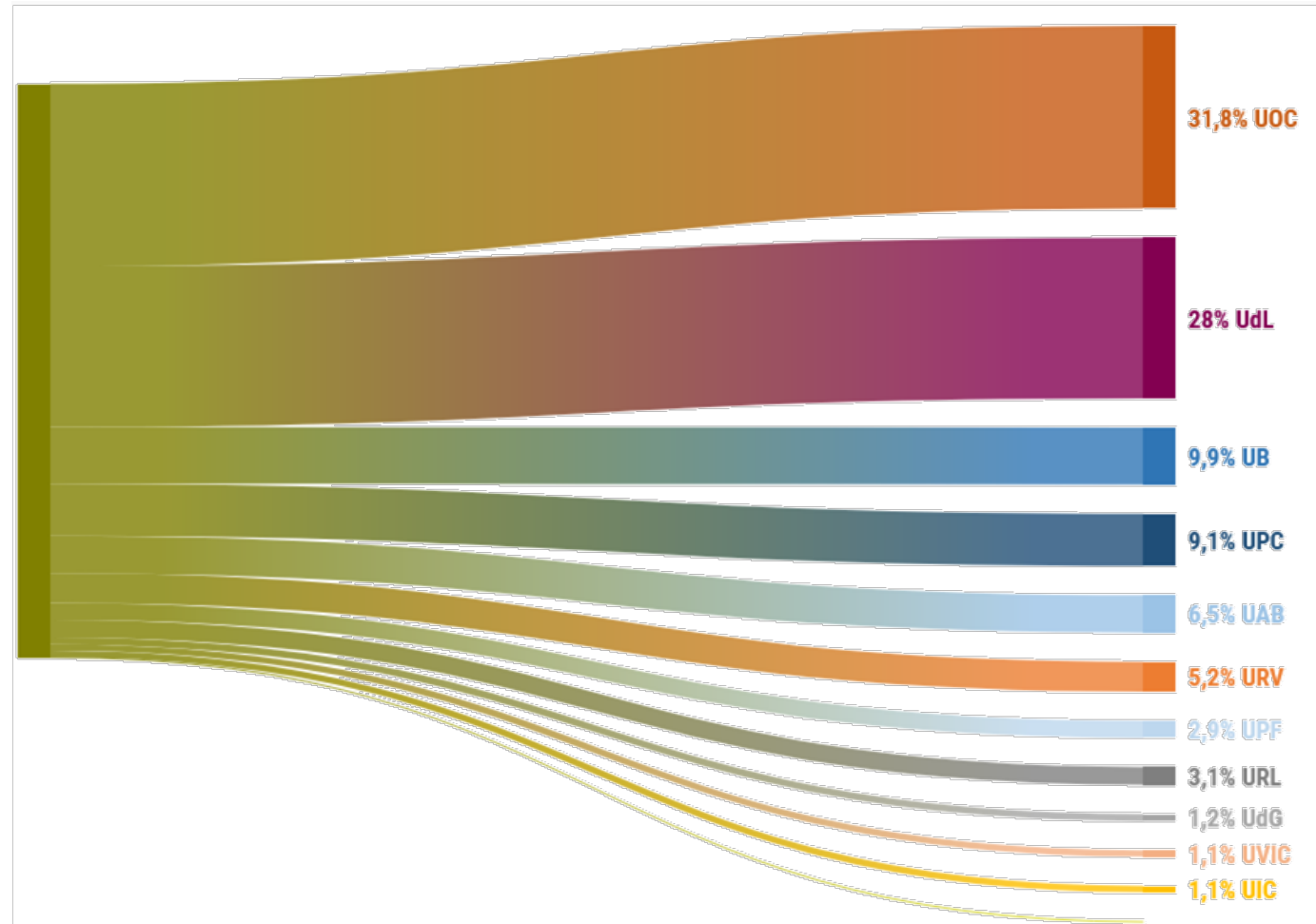
Estudiants de les comarques de Lleida al Sistema Universitari de Catalunya Públic. Curs 2021-2022

805

estudiants de les comarques de Lleida inicien estudis de màster universitari en universitats de Catalunya



Font: Elaboració pròpia a partir dades d'UNEIX - DGU



- El 28% (-6,2 % respecte al 2020-21) escullen màsters de la UdL (2a posició). La més escollida és la UOC (31,8 %) i en tercera posició la UB (8,8 %). El 5,5 % van a universitats privades.

3. Estudis de màster universitari

Estudiants de les comarques de Lleida al Sistema Universitari de Catalunya Públic. Curs 2021-22

- Dels màsters universitaris que comença la població de les comarques de Lleida fora de la UdL, n'hi ha 10 que tenen 10 o més estudiants. D'aquests, més de la meitat, són estudis ofertes per la UOC.
- 6 d'aquests màsters també són oferts per la UdL el curs 2023-2024 i en 1 d'ells no es cobreixen la totalitat de les places.

Estudi	Universitat	Nou accés màster	Oferta UdL	Màster similar UdL	% Cobertura 23-24 màster UdL
Dificultats de l'Aprenentatge i Trastorns del Llenguatge	UOC	42	No		
Psicopedagogia	UOC	26	Sí		40%
Formació del Professorat d'Educació Secundària Obligatòria i Batxillerat, Form:	URV	18	Sí		102%
Ciència de Dades	UOC	13	No		
Formació del Professorat de Secundària Obligatòria i Batxillerat, Formació Prof	UB	12	Sí		102%
Enginyeria Industrial	UPC	12	Sí		100%
Direcció i Gestió de Recursos Humans	UOC	12	No		
Direcció d'Empreses	UOC	11	No		
Advocacia	UOC	10	Sí		108%
Formació del Professorat de Secundària Obligatòria i Batxillerat, Formació Prof	UPF	10	Sí		102%

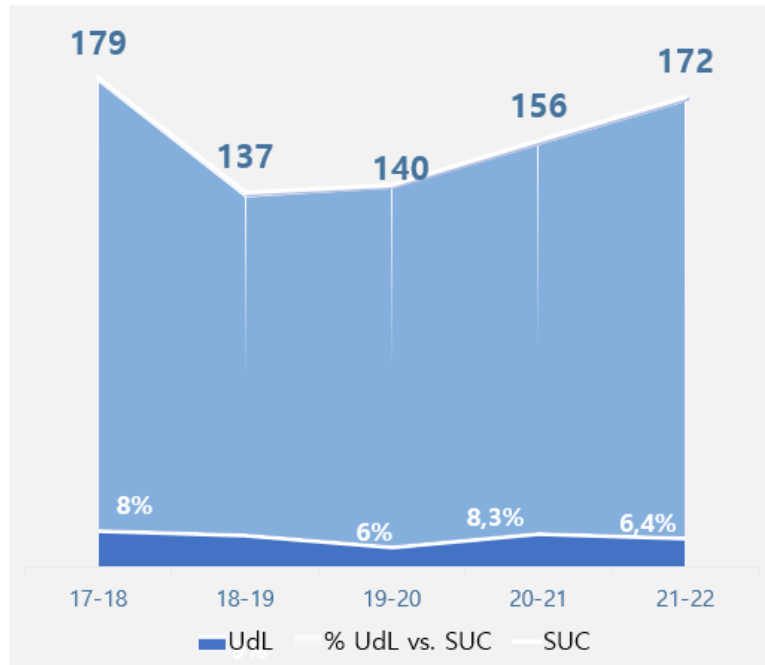


3. Estudis de màster universitari

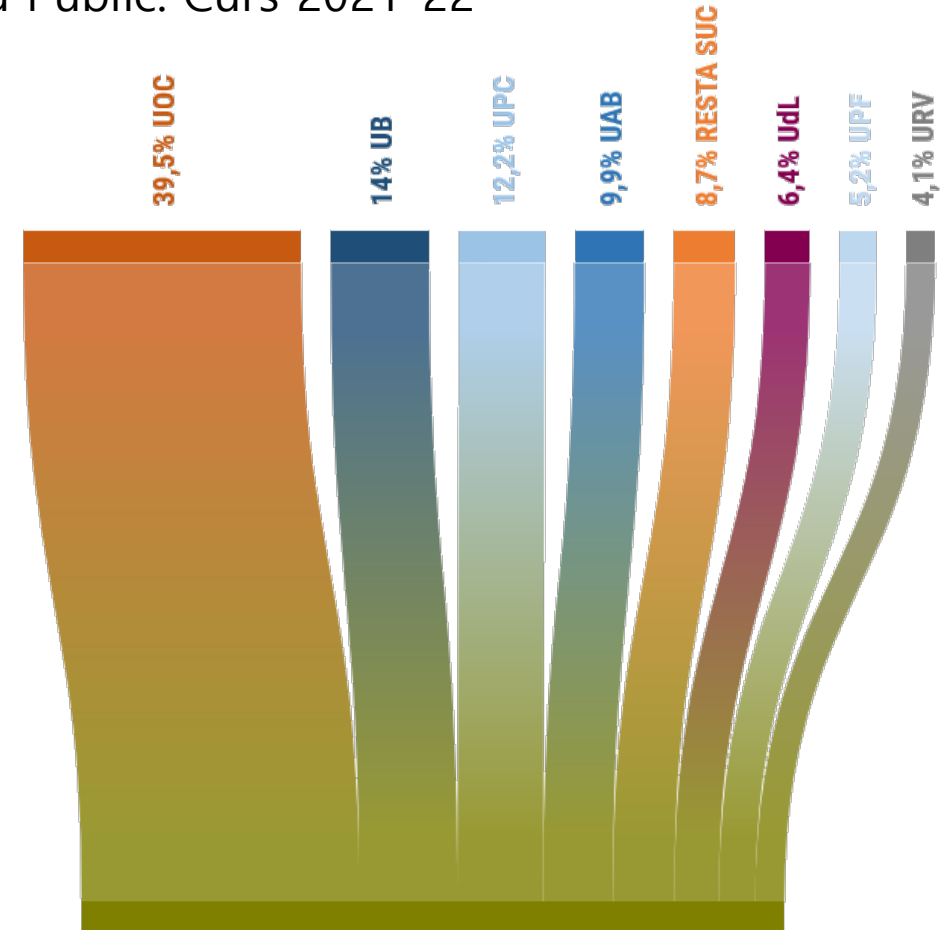
Estudiants de l'Anoia al Sistema Universitari de Catalunya Públic. Curs 2021-22

172

estudiants de l'Anoia inicien estudis de màster universitari en universitats de Catalunya



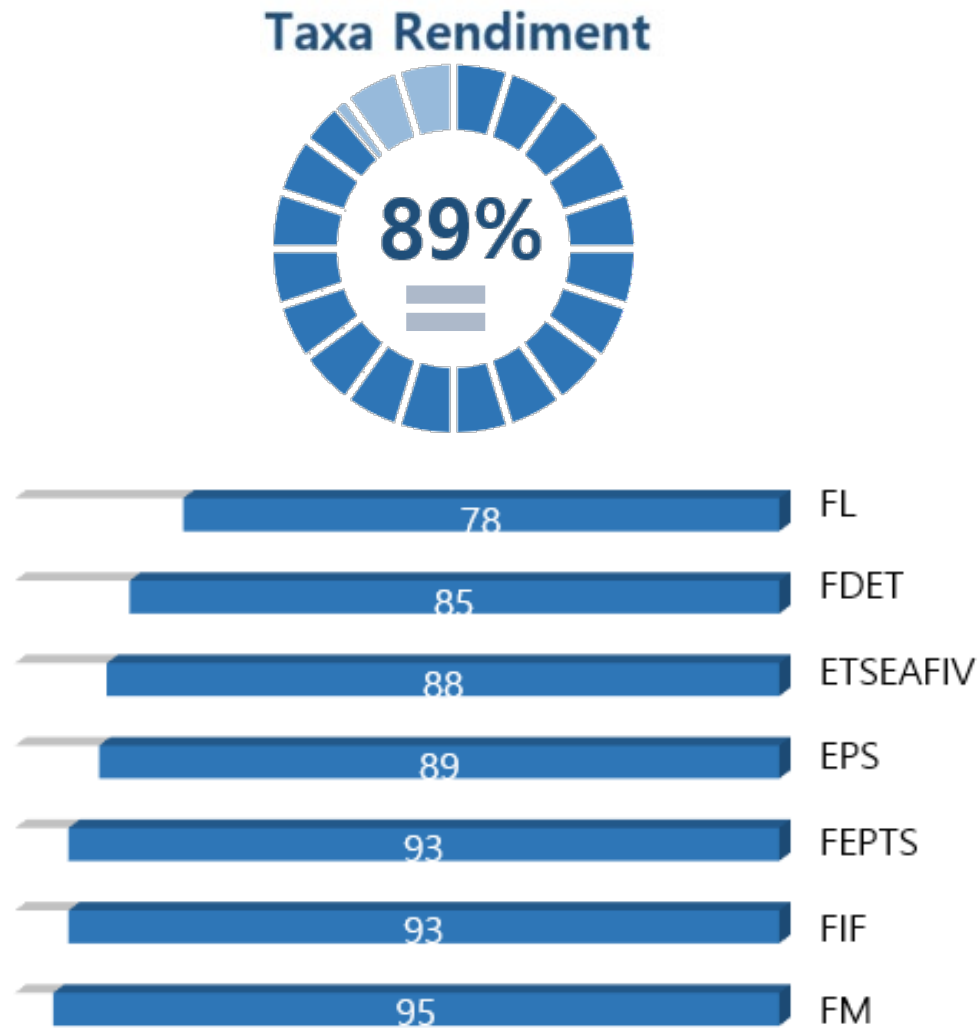
Estudiants de l'Anoia segons universitat de destí



- El 6,4% (-1,9 % respecte al 2020-21) escullen graus de la UdL.
- La UOC (39,5 %) és la que en capta la major part seguida de la UB (14%).

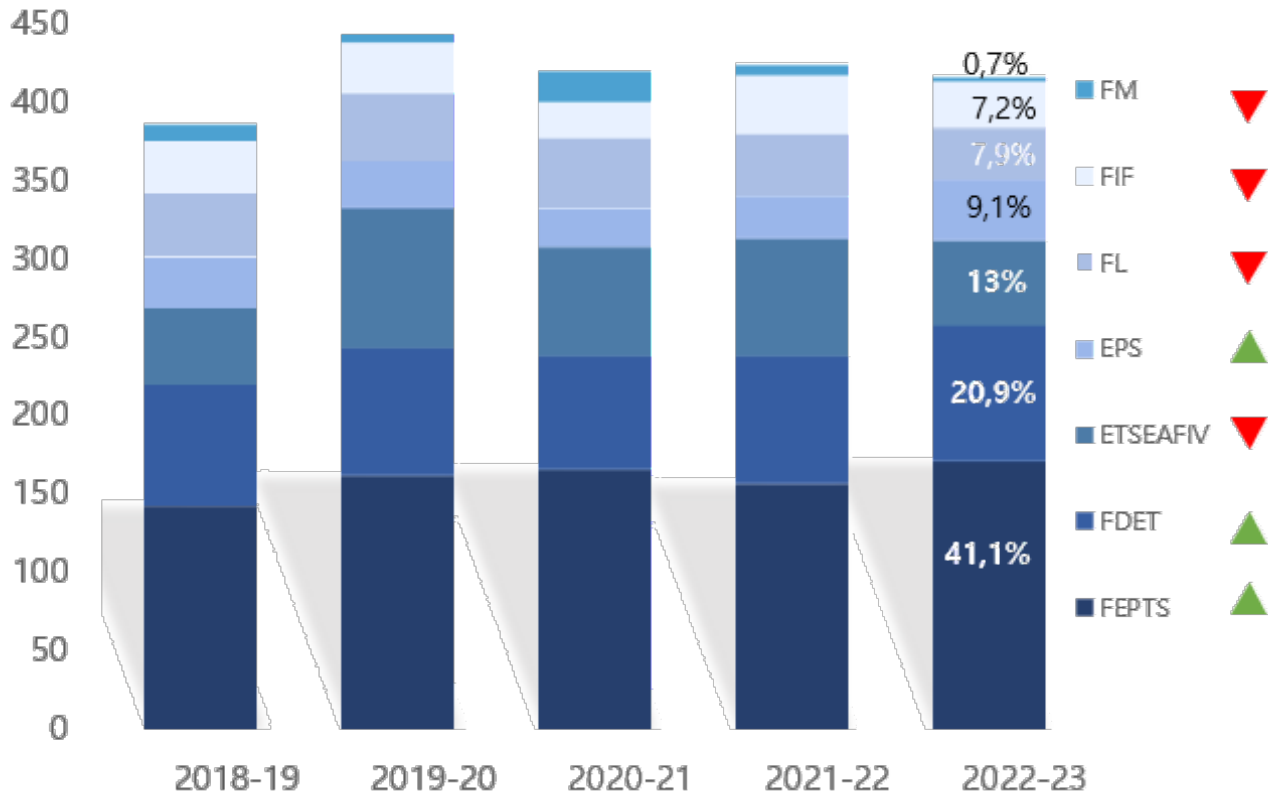
3. Estudis de màster universitari

Resultats acadèmics. Curs 2022-23

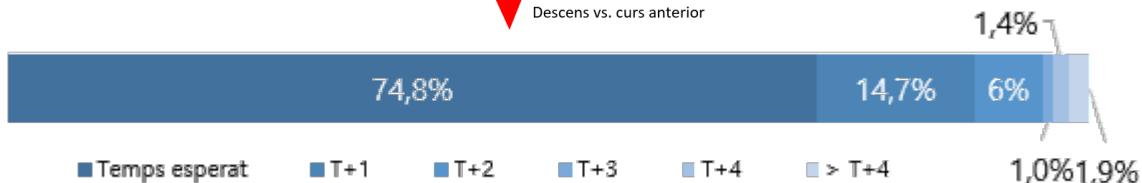
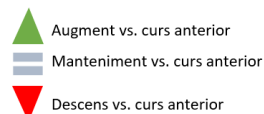


3. Estudis de màster universitari

Estudiants titulats. Període 2018-2022



Font: DATA UdL-T11



Curs 2022-23

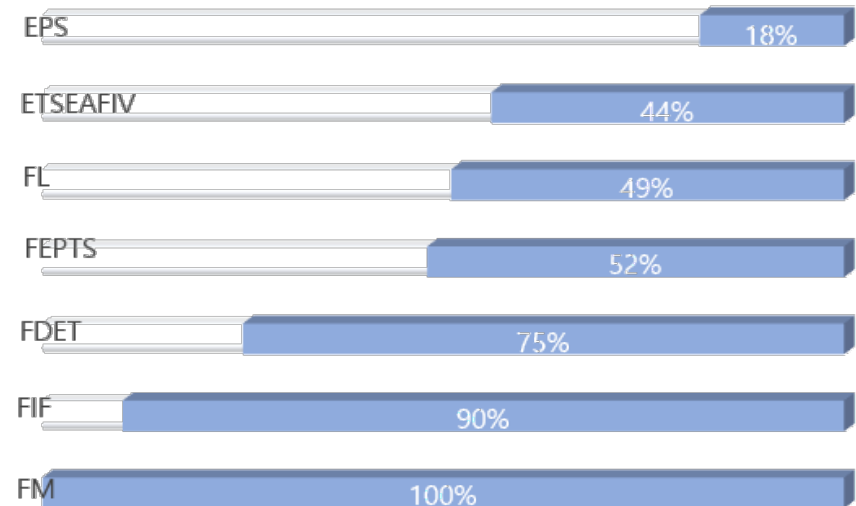
416

titulats ▼ - 1,7 %


89,4 %

graduats en temps previst (T) i T+1

Dones titulades per centre. Curs 2022-23



UdL




4. Estudis de doctorat



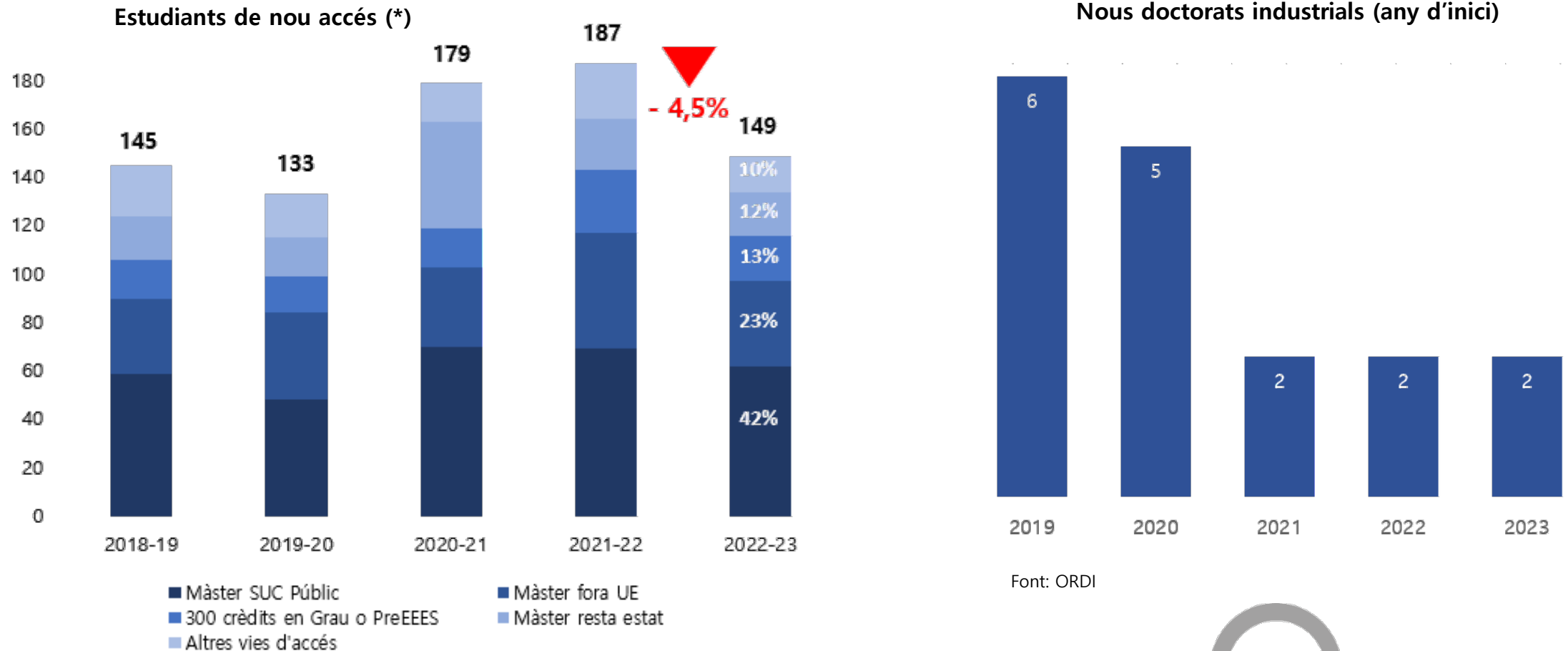
4. Estudis de doctorat

Oferta de titulacions per àmbit del coneixement. Curs 2023-24



4. Estudis de doctorat

Estudiants de programa de doctorat. Període 2018-2022



(*) No inclou els trasllats


Font: DATA UdL-AC2



Universitat de Lleida
Vicerectorat d'Ordenació
Acadèmica i Qualitat

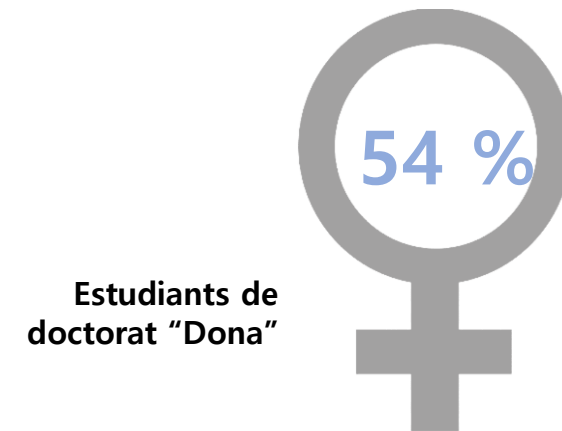
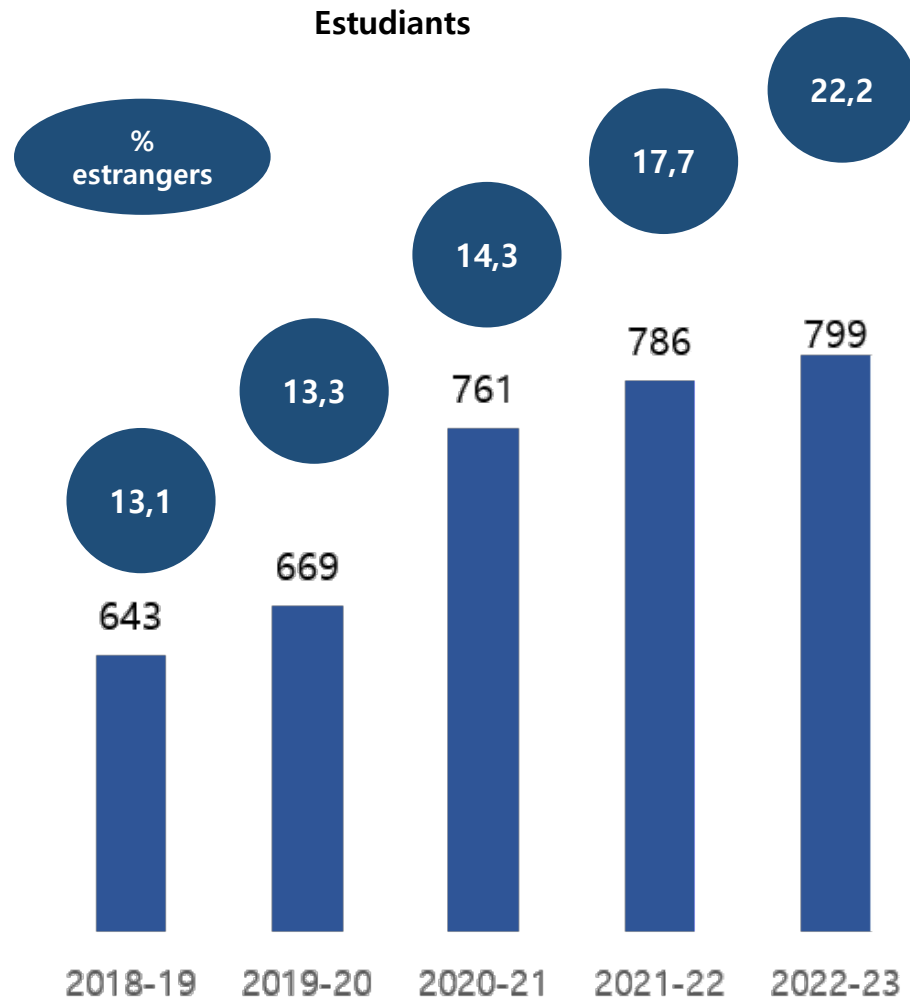
149
nous estudiants

Estudiants de
nou accés
"Dona"



4. Estudis de doctorat

Estudiants de programa de doctorat. Període 2018-2022



Font: DATA UdL-MA2

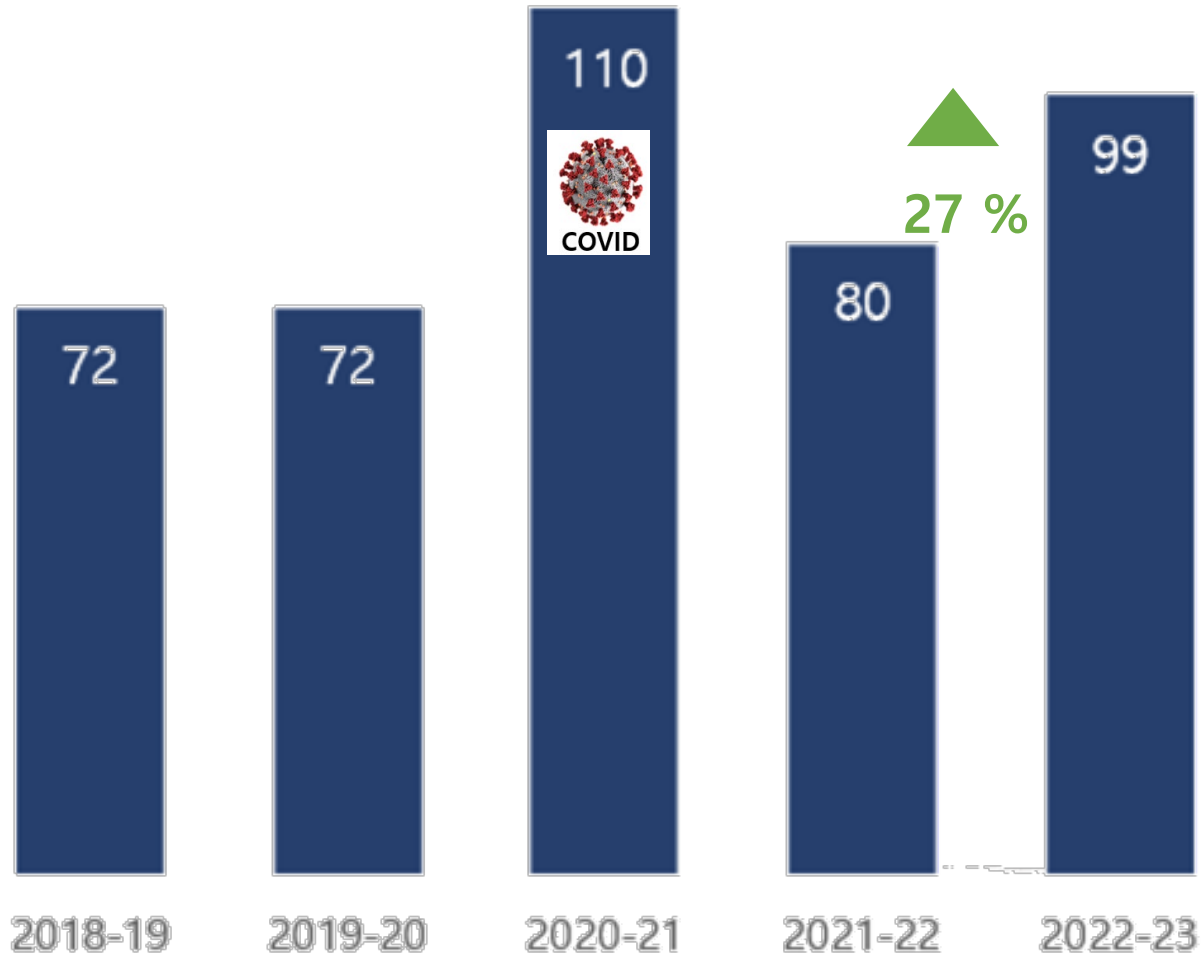


Universitat de Lleida
Vicerectorat d'Ordenació
Acadèmica i Qualitat

4. Estudis de doctorat

Tesis defensades. Curs 2022-2023

Evolució de les tesis defensades. Període 2018-2022



99 tesis defensades
2 tesis amb cotutela
27 % amb Menció internacional
80 % "cum laude"
61 % tesis defensades per dones

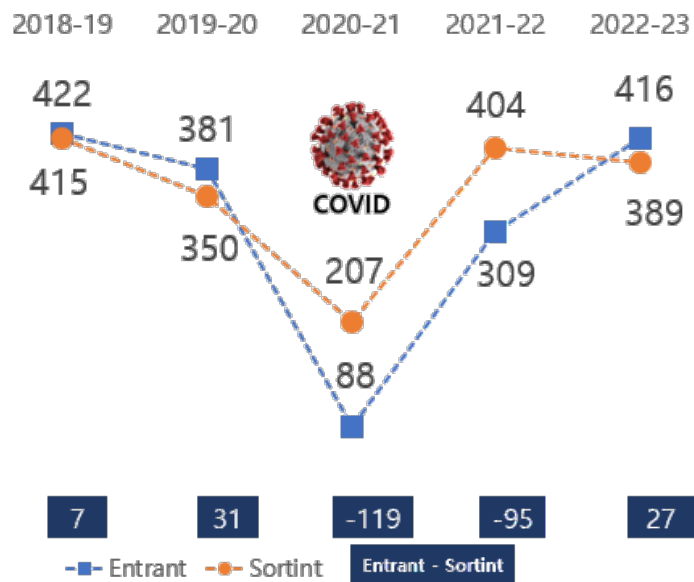
Font: DATA-TI2

5. Mobilitat d'estudiants

5. Mobilitat d'estudiants

Estudiants de programes de mobilitat

Evolució del període 2018-2022

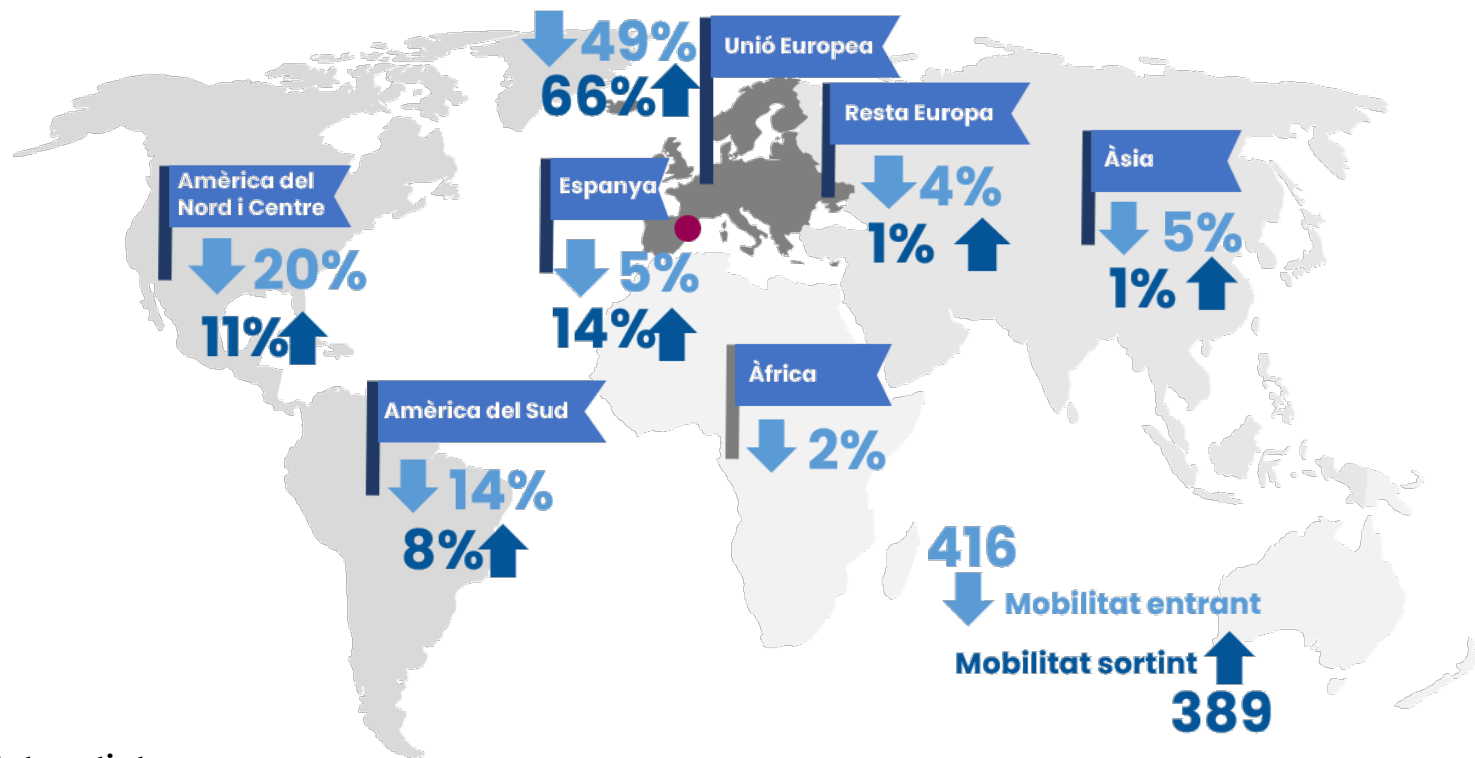


Mobilitat entrant per programa

Programa mobilitat	2021-22	2022-23	% var.
ERASMUS +	200	227	14%
Programes propis	76	155	104%
SICUE-SÈNECA	21	20	-5%
Study Abroad	10		
Visitant	2	14	
Total	309	416	35%

Font: DATA UdL-MO1

Estudiants segons origen. Curs 2022-2023



Mobilitat sortint per programa

Programa mobilitat	2021-22	2022-23	% var.
ERASMUS +	280	260	-7%
Programes propis	70	76	9%
SICUE-SÈNECA	54	53	-2%
Total	404	389	-4%

Font: DATA UdL-MO3

- El curs 2023-2023 es manté la recuperació de les xifres de mobilitat entrant i sortint prèvies a la pandèmia de COVID.

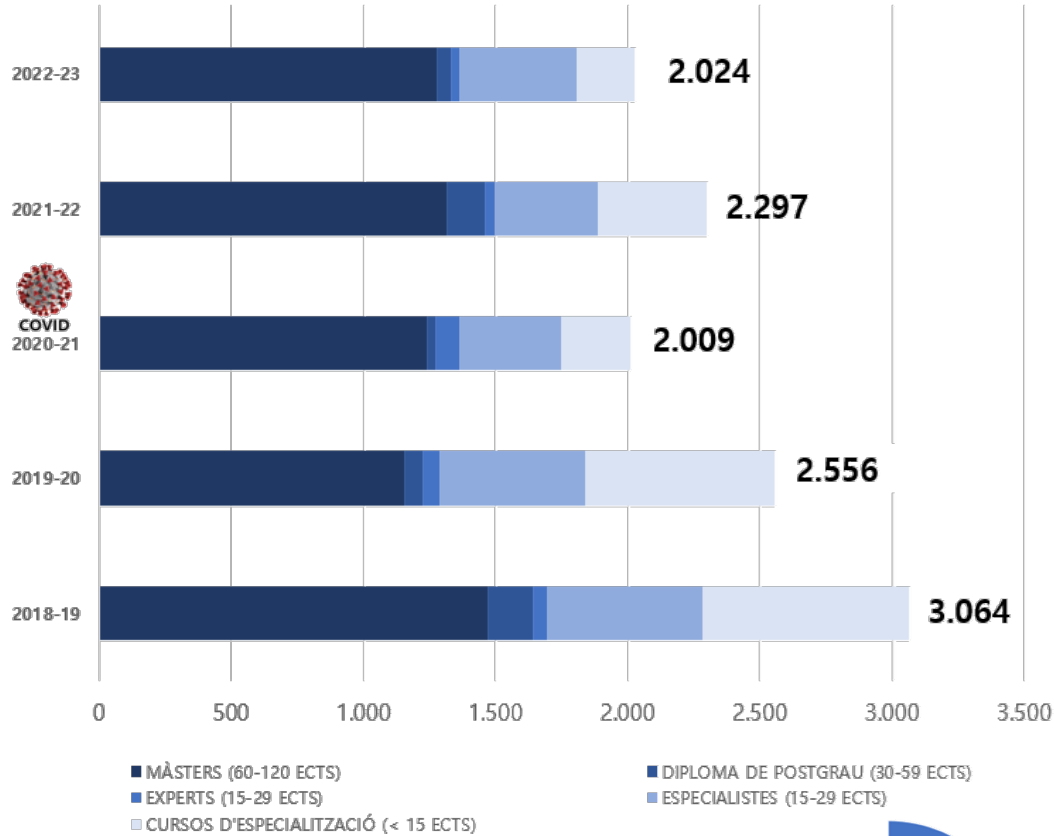


6. Formació permanent i cursos d'idiomes

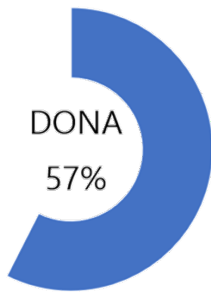


6. Formació permanent i cursos d'idiomes

Formació Permanent: estudiants matriculats segons tipologia d'oferta. Període 2018-2022



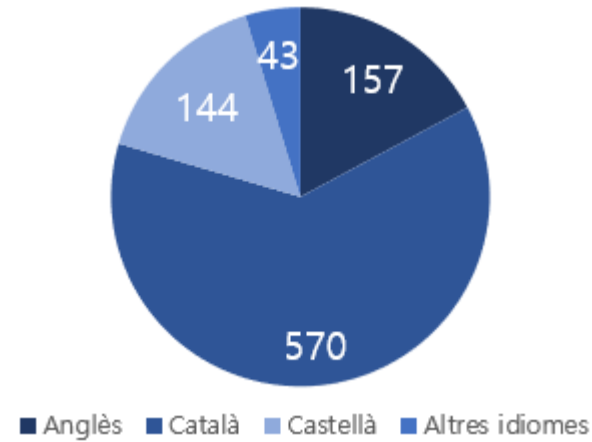
2.024
estudiants



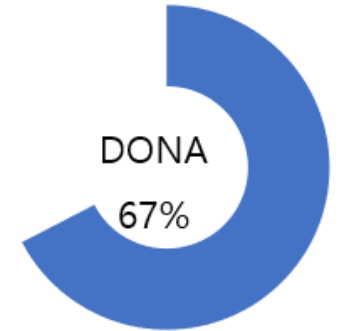
Universitat de Lleida
Vicerectorat d'Ordenació
Acadèmica i Qualitat

Font: Memòria Acadèmica curs 2022-23

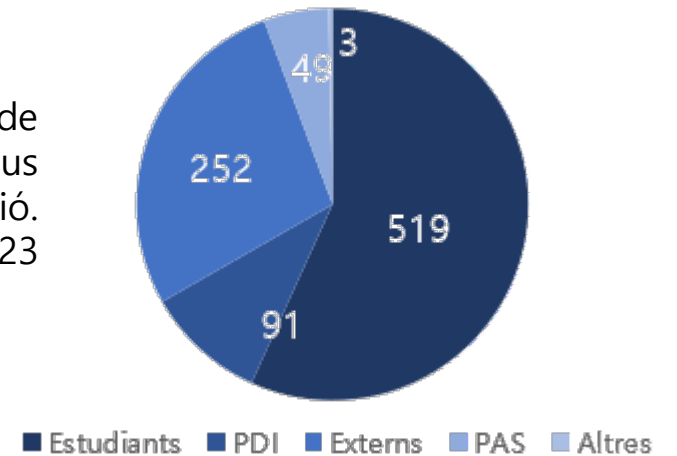
Estudiants de cursos de l'Institut de Llengües. Curs 2022-23



914
estudiants



Estudiants de l'Institut de Llengües segons tipus vinculació. Curs 2022-23



Font: Memòria Acadèmica curs 2022-23

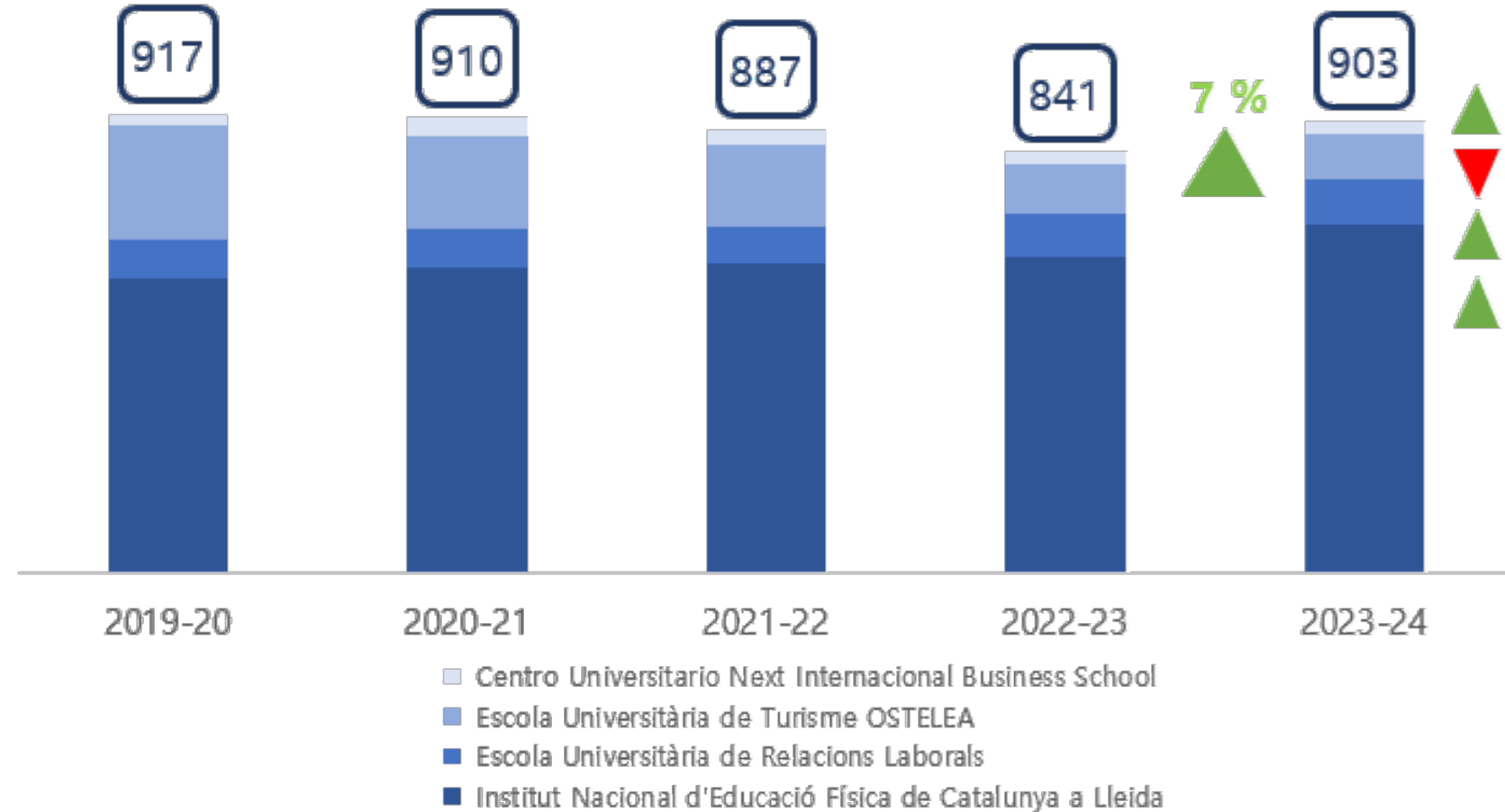
7. Centres Adscrits



7. Centres Adscrits

Estudiants de grau i màster. Període 2019-2023

903
estudiants de
centres adscrits



▲ Augment vs. curs anterior
▬ Manteniment vs. curs anterior
▼ Descens vs. curs anterior

Font: DATA UdL - CA1

8. Posicionament al Sistema Universitari de l'Estat Públic (SUEP)

8. Posicionament al Sistema Universitari de l'Estat Públic (SUEP)

Comparativa UdL en relació a SUCP i SUEP: Indicadors de progrés acadèmic i beques AGE. Curs 2021-22

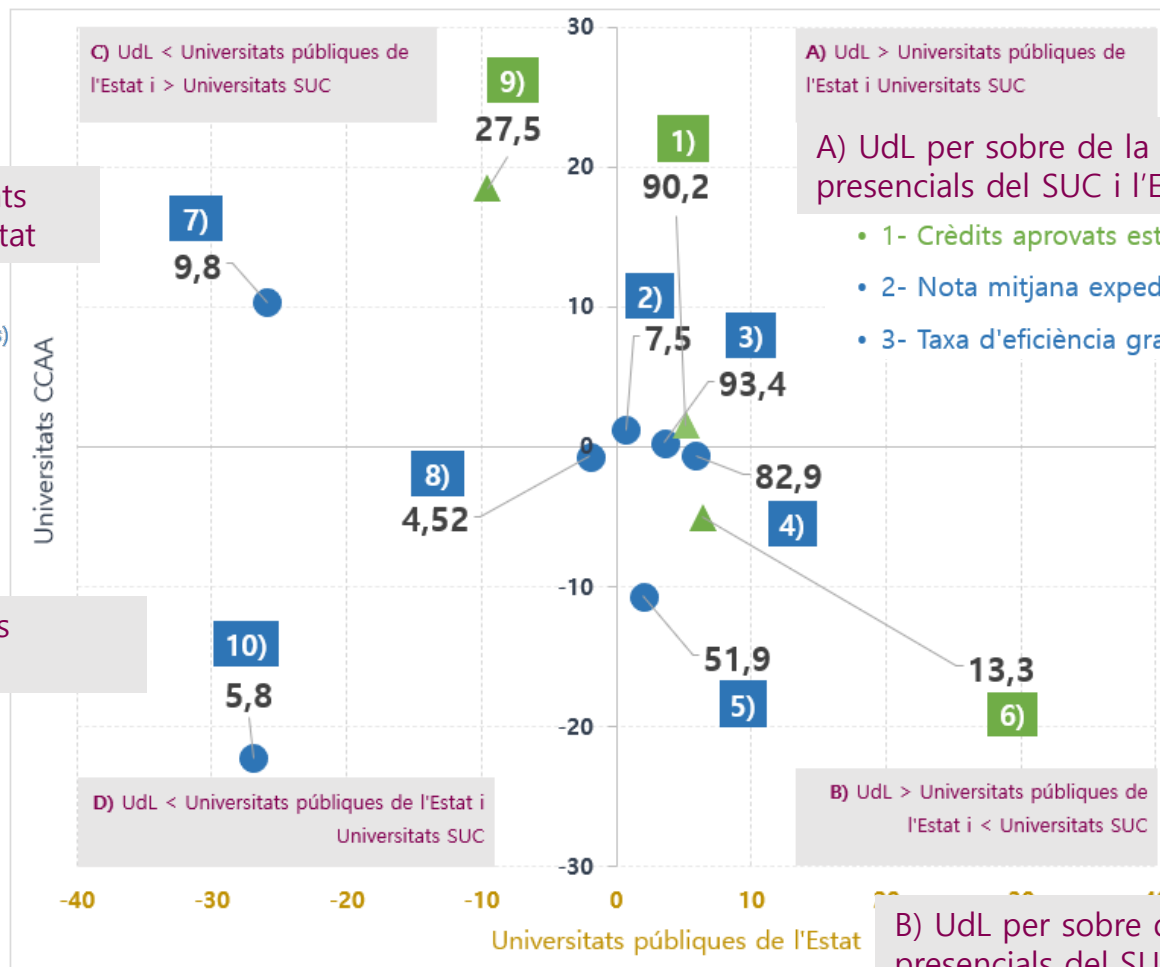
Àmbit
 Progrés acadèmic
 Beques AGE

C) UdL per sobre de la mitjana de les universitats públiques presencials del SUC i per sota de l'Estat

- 7- Crèdits repetits de grau (%)
- 8- Durada mitjana egressats d'estudis de grau de 4 anys (anys)
- 9- Estudiants de grau beneficiaris de beques de l'AGE (%)

D) UdL per sota de la mitjana de les universitats públiques presencials del SUC i l'Estat

- 10- Abandonament 1r curs de grau (cohort 15-16) (%)



Els eixos corresponent al % de variació del valor de la UdL vs. CCA i Estat

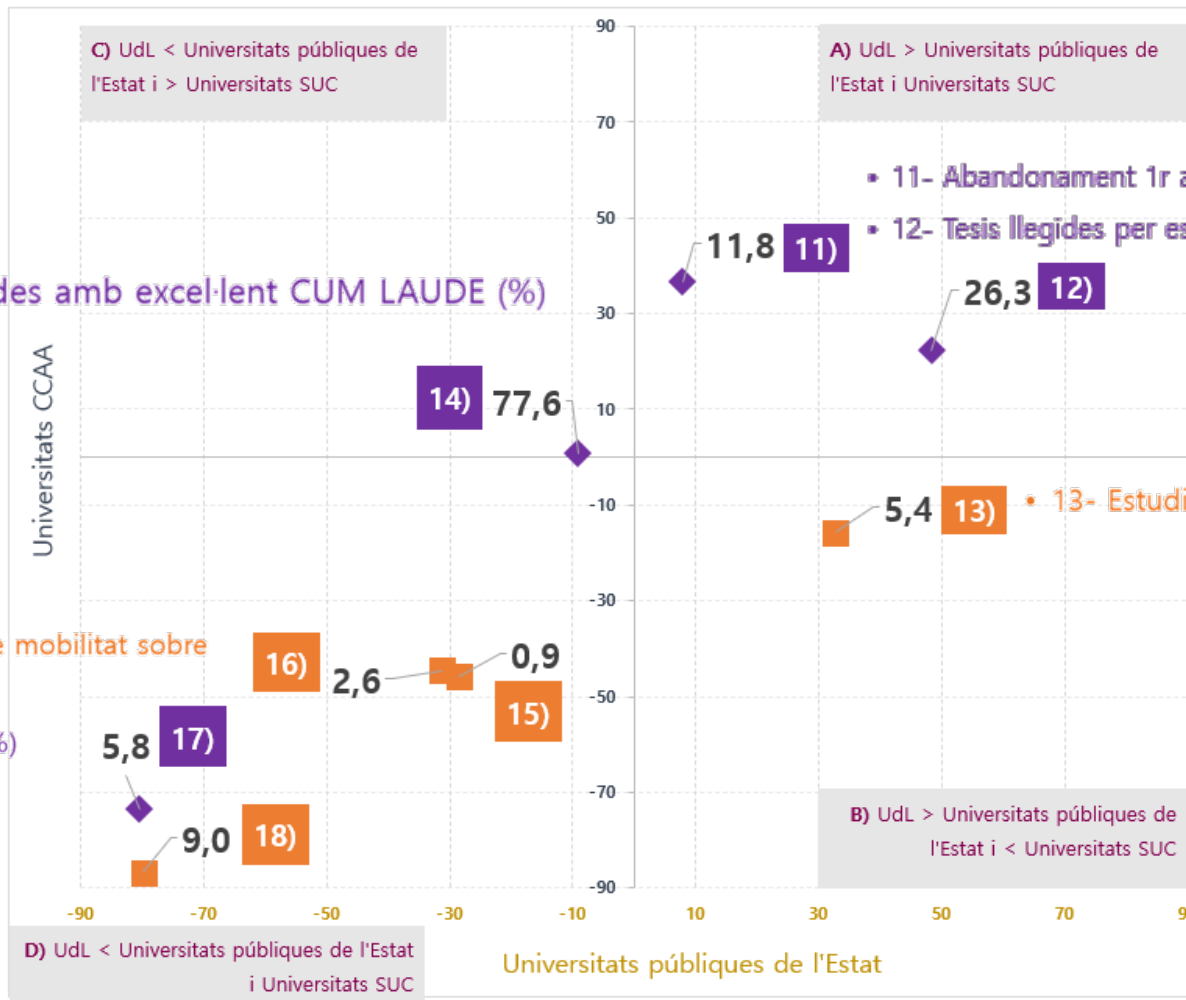
B) UdL per sobre de la mitjana de les universitats públiques presencials del SUC i per sota del SUC

- 4- Crèdits aprovats de grau (%)
- 5- Taxa de graduació de grau (cohort 14-15) (%)
- 6- Abandonament 1r curs d'estudiants beneficiaris de beques de l'AGE (%)

8. Posicionament al Sistema Universitari de l'Estat Públic (SUEP)

Comparativa UdL en relació a SUCP i SUEP: Indicadors d'internacionalització i doctorat. Curs 2021-22

- Àmbit
- Internacionalització
- Doctorat



- 15- Ràtio estudiants entrants-sortints
- 16- Estudiants internacionals de programes de mobilitat sobre matriculats (%)
- 17- Tesis llegides amb menció internacional (%)
- 18- Egressats estrangers de G i MU (%)

Els eixos corresponent al % de variació del valor de la UdL vs. CCA i Estat

Font: Elaboració pròpia a partir dades del SIU

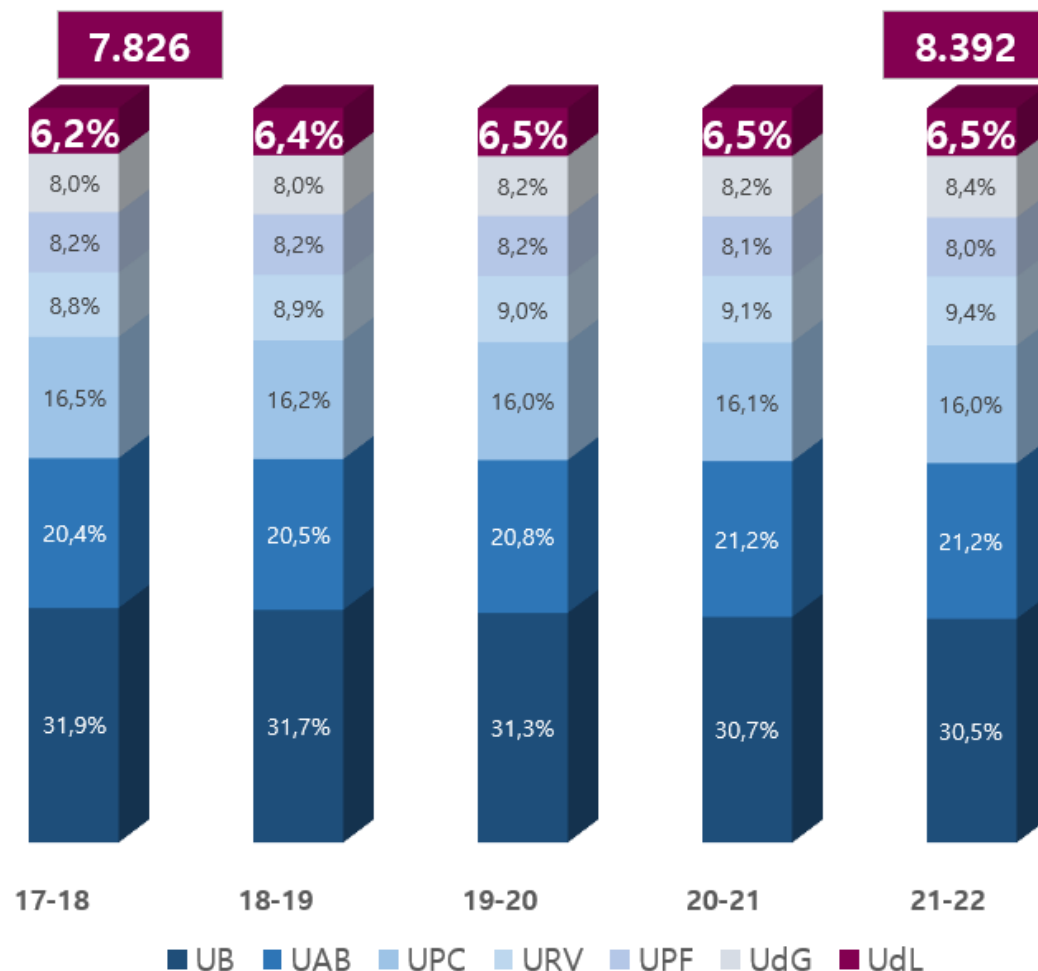
9. Posicionament al Sistema Universitari Públic de Catalunya (SUPC)

9. Posicionament al Sistema Universitari Públic de Catalunya (SUPC)

Evolució dels estudiants de grau segons universitat del SUPC. Període 2017-2021

Estudiants de grau de centres propis

- El curs 2021-2022, la UdL (8.392 estudiants) representa el 6,5 % del total d'estudiants de grau de les universitats públiques de Catalunya i manté el pes dels darrers anys.
- En el període 2017-2021, la Universitat de Lleida augmenta un 7,2 % la matrícula de grau mentre que el SUPC solament creix l'1,9 (passa dels 126.486 estudiants, el curs 2017-2018, als 128.906, el 2021-2022).
- La UB i la UPC són les universitats que perden estudiants de grau en el període considerat, mentre que la UAB, UPF, UdG i URV els incrementen.

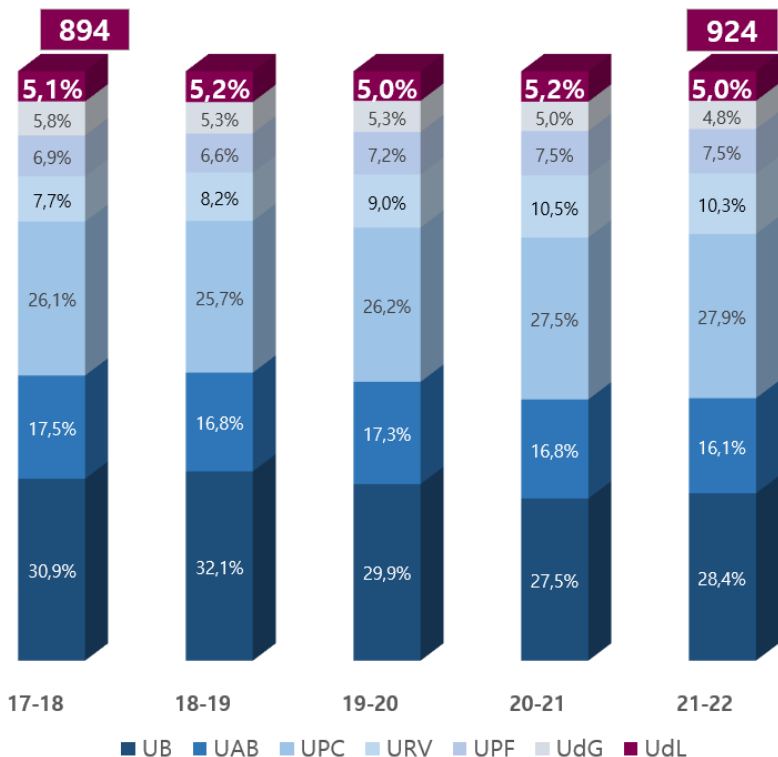


Font: Elaboració pròpia a partir d'UNEIX - DGU

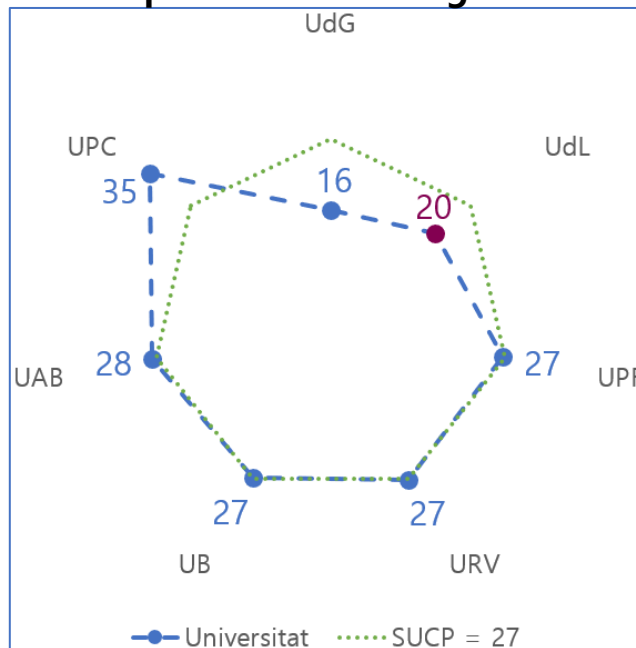
9. Posicionament al Sistema Universitari Públic de Catalunya (SUPC)

Estructura de la matrícula per nivells d'educació segons universitat. Curs 2021-22

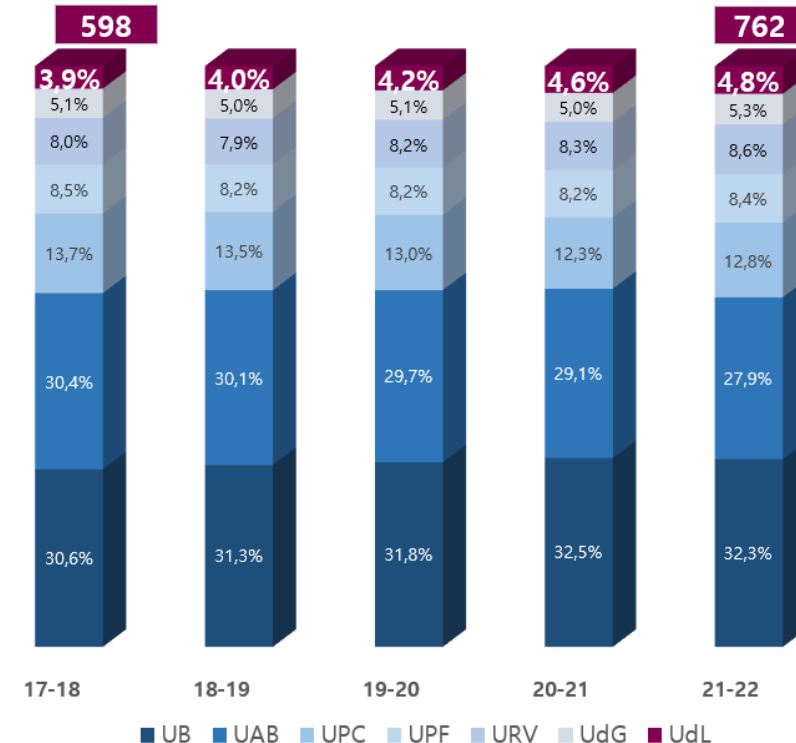
Estudiants de màster universitari de centres propis



Estudiants de postgrau per cada 100 de grau



Estudiants de doctorat



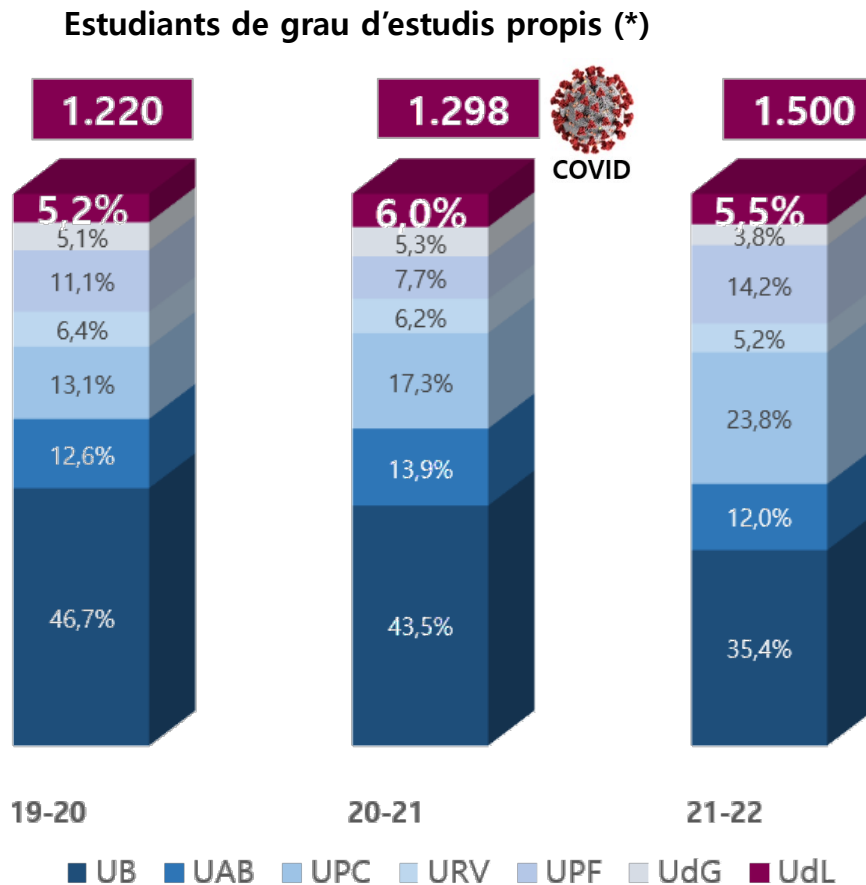
Font: Elaboració pròpia a partir dades d'UNEIX - DGU

- El curs 2021-2022, la UdL agrupa el 5% i 4,8% dels estudiants de màster i doctorat del SUPC.
- En el període 2017-2021, el pes dels estudiants de màster es manté al voltant del 5%, malgrat augmenta la xifra d'estudiants. En canvi, el dels de doctorat creix quasi un punt, passa del 3,9 al 4,8%.
- Si es relaciona l'estructura de la matrícula per nivell grau i postgrau (màster i doctorat), la ràtio d'estudiants de postgrau per cada 100 de grau de la UdL és de 20 mentre que la mitjana del SUPC és de 27.

9. Posicionament al Sistema Universitari Públic de Catalunya (SUPC)

Evolució dels estudiants d'estudis propis segons universitat del SUPC. Període 2019-2021

- El curs 2021-2022, la UdL (1.500 estudiants) representa el 5,5 % del total d'estudiants d'estudis propis de les universitats públiques de Catalunya (27.250).
- L'increment de la xifra d'estudiants en relació a la del curs 2020-2021 (1.298) –marcat per la pandèmia- no es tradueix en l'augment del seu pes relatiu.



(*) Inclou els següents tipus d'estudi: Diploma d'especialització, Diploma d'expert, Estudis de postgrau, Graus propis i Màsters propis.

Font: Elaboració pròpia a partir dades d'UNEIX - DGU

https://recercauniversitats.gencat.cat/ca/03_ambits_dactuacio/xifres/titols_propis/index.html

9. Síntesi



9. Síntesi

A partir de les dades exposades en els apartats de l'informe es conclou:

Estudis de grau:

- ✓ El curs 2023-2024 els 2.359 estudiants que han iniciat estudis de grau, amb un increment del 3,2 % en relació al curs anterior, han cobert la totalitat de l'oferta de places.
- ✓ La majoria dels estudiants accedeixen des de PAU (78 %). Són principalment dones (58 %) i procedeixen de les comarques de Lleida (54 %). Les comarques que aporten un major nombre d'estudiants són el Segrià (773), l'Anoia (142), La Noguera (115) i el Pla d'Urgell (115).
- ✓ La xifra total d'estudiants dels centres propis de la Universitat és de 8.900, que, en relació al curs 2022-23, suposa un increment (2,6 %). L'estructura de la matrícula per centres palesa que FEPTS (24 %) és el que concentra un major nombre d'estudiants, seguit de FDET (16 %) i EPS (15 %) i ETSEAFIV (14 %).
- ✓ Segons dades d'Uneix (Secretaria d'Universitats i Recerca) i el SIIU (Ministerio de Educación) del curs 21-22, dels 2.699 estudiants de la província de Lleida que comencen estudis de grau a les universitats de l'Estat, 1.229 (45,5%) els capta la UdL. Els restants, 1.341 van a universitats de Catalunya i 129 a les de la resta de l'Estat.
- ✓ El curs 2022-2023 els estudiants de grau han aprovat el 83 % (+1% respecte al curs 2021-2022) dels crèdits matriculats i avaluats. Així mateix, la taxa d'abandonament a 1r curs és del 14 % mentre que l'abandonament, considerant tots els estudiants del curs 2021-2022, és del 9 %.
- ✓ Finalment, la xifra de graduats del curs 2022-23 és de 1.464 estudiants, un 7,2 % superior a la del curs 2021-22, els quals es graduen majoritàriament (88 %) en el temps previst o en el temps previst més un any. Preferentment són graduades (62 %).

9. Síntesi

A partir de les dades exposades en els apartats de l'informe es conclou:

Estudis de màster universitari:

- ✓ El curs 2023-2024 comencen estudis de màster universitari 604 estudiants, que en relació al curs anterior suposa un lleuger increment (1 %). Finalment s'han cobert el 81,3 % de l'oferta de places d'aquests estudis.
- ✓ La majoria dels nous estudiants són homes (51 %) i procedeixen de les comarques de Lleida (41 %). La distribució dels nous estudiants de màster segons comarca evidencia una excessiva dependència de la comarca del Segrià, d'on provenen 157 (36 %) dels 436 estudiants de Catalunya. La resta de comarques de Lleida no aporten estudiants a la UdL en la mateixa proporció que ho fan en els de grau.
- ✓ La xifra total d'estudiants dels centres propis de la Universitat és de 975, que en relació al curs 2022-2023 suposa un augment del 3,6 %. La ETSEAFIV (29 %), FEPTS (28 % del total), i FDET (20 %) són els centres que tenen més estudiants de màster de la Universitat. Del total de crèdits ordinaris matriculats, el 5,2 % són crèdits repetits, és a dir, l'estudiant no els supera i els torna a matricular.
- ✓ La presència d'estudiants estrangers (8,1 % del total) s'incrementa en relació al curs 2022-2023 (6,8 %).
- ✓ Segons dades d'UNEIX (Secretaria d'Universitats i Recerca) i el SIU (Ministerio de Educación) del curs 2021-2022, dels 928 estudiants de la província de Lleida que comencen estudis de màster a les universitats de l'Estat, el 24,2 % els capta la UdL (-5,4 % respecte el curs 2020-21) Els restants, 580 van a universitats de Catalunya i 123 a centres de la resta de l'Estat.
- ✓ El curs 2022-2023, els estudiants de màster universitari tenen una taxa de rendiment acadèmic del 89 % i la xifra de titulats és de 416 (-1,7 % respecte el curs 2021-22).

9. Síntesi

A partir de les dades exposades en els apartats de l'informe es conclou:

Estudis de doctorat:

- ✓ Amb dades consolidades del curs 2022-2023, 149 estudiants van iniciar estudis de doctorat a la UdL, xifra que suposa una caiguda del 4,5 % en relació al curs 2021-2022.
- ✓ L'indicador de matrícula situa el total d'estudiants en 799 matriculats. Aquesta xifra confirma de nou l'evolució positiva i creixent (24,2 %) en el període 2018-2023. El creixement de la matrícula també repercuteix en el creixement (+4,5 % respecte al curs 2021-22) de la presència d'estudiants estrangers del doctorat (22,2 % del total).
- ✓ S'han defensat 99 tesis doctorals, un nombre superior a les del curs anterior (80 tesis). El 27 % tenen la "Menció Internacional" i el 61 % han estat defensades per dones.

Mobilitat d'estudiants:

- ✓ El curs 2022-2023, les xifres d'estudiants que participen en programes de mobilitat entrant i sortint es mantenen en els nivells d'abans de la pandèmia que havia suposat una reducció important en la mobilitat dels estudiants.

Formació Permanent:

- ✓ Amb dades tancades del curs 2022-2023, 2.024 estudiants s'han matriculat de cursos de formació continuada de la Universitat, amb una caiguda (11,9 %) en relació al curs anterior. En aquest nivell formatiu es palesa que encara no s'ha recuperat les xifres de les edicions prèvies a la pandèmia.

Centres Adscrits:

- ✓ El curs 2022-2023, els graus i màsters universitaris dels centres adscrits han matriculat 903 estudiants, xifra superior (7 %) a la del curs anterior. INEFC, EURL i NEXT incrementen la matrícula mentre que OSTELA la disminueix.

9. Síntesi

A partir de les dades exposades en els apartats de l'informe es conclou:

Posicionament:

- ✓ En el context del Sistema Universitari de Catalunya Públic, els estudiants de grau dels centres propis de la UdL representen el 6,5 % del total mentre que en màster universitari i doctorat concentra el 5,2 i 4,8 %, respectivament.
- ✓ Si es relaciona l'estructura de la matrícula per nivell de grau i postgrau (màster i doctorat), la ràtio d'estudiants de postgrau per cada 100 de grau de la UdL és de 20 mentre que la mitjana del SUCP és de 27. Només la Universitat de Girona queda per sota de la UdL amb una ràtio de 16.

Annex

Estudiants de grau, màster universitari i doctorat. Curs 2023-2024

1. Nou accés per estudi grau. Curs 2023-24 vs. 2022-23 (1/2)

Estudi	2023-24			2022-23		
	Places ofertades	Nou Accés preinscripció	Taxa Cobertura	Places ofertades	Nou Accés preinscripció	Taxa Cobertura
Doble titulació: Grau en Eng. Mecànica i Eng. de l'Energia i Sostenibilitat - DMS	10	16	160%	10	17	170%
PARS Enginyeries Industrials - G5B	10	15	150%			
Grau en Arquitectura Tècnica i Edificació - UdL - G56	25	36	144%	25	27	108%
Doble titulació: Grau en Llengües Aplic. i Trad. i Grau en Estudis Anglesos - DET	10	13	130%	10	15	150%
PARS Enginyeria Informàtica - G5A	10	13	130%			
Grau en Enginyeria Agrària i Alimentària - UdL - G05	60	77	128%	60	63	105%
Doble titulació: Grau en Eng. Informàtica i Grau en Admin. Direcció Empreses - DIA	10	12	120%	10	11	110%
Doble titulació: Grau en Enginyeria Forestal i G. Conservació de la Natura - DFC	25	29	116%	25	25	100%
Grau en Ciències Biomèdiques - UdL - G23	45	52	116%	45	47	104%
Doble titulació: Grau en Administració i Direcció d'Empreses i Grau Turisme - DTA	20	23	115%	20	28	140%
Tronc comú de les enginyeries industrials - Lleida - TCO	110	126	115%	120	121	100%
Doble titulació: Grau en Dret i Grau en Administració i Direcció d'Empreses - DDA	30	34	113%	30	31	103%
Grau en Enginyeria Informàtica - UdL - G5I	35	39	111%	35	36	103%
Doble titulació: Grau en Educació Primària i Grau en CAFE - DP3	30	33	110%	30	34	113%
Grau en Administració i Direcció d'Empreses - UdL - G31	120	132	110%	125	125	100%
Tronc comú de les enginyeries industrials - Igualada - TC1	50	55	110%	50	52	104%
Grau en Educació Primària - UdL - G49	125	136	109%	125	129	103%
Doble titulació: Grau en Educació Infantil i Grau en Educació Primària - DP2	35	38	109%	35	43	123%
Grau en Psicologia - UdL - G48	60	65	108%	60	64	107%
Doble titulació: Grau en Infermeria i Grau en Fisioteràpia - DI2	25	27	108%	25	26	104%
Grau en Fisioteràpia - UdL - G62	25	27	108%	25	26	104%
Grau en Enginyeria Forestal - UdL - G04	40	43	108%	40	41	103%
Doble titulació: Grau en Veterinària i Grau en Ciència i Producció Animal - DVP	60	64	107%	60	62	103%
Grau en Nutrició Humana i Dietètica - UdL - G22	45	48	107%	45	39	86,7%
Grau en Disseny Digital i Tecnologies Creatives - UdL - G5D	40	42	105%			
Doble titulació: Grau en CAFE i Grau en Fisioteràpia - DCF	25	26	104%	25	26	104%
Grau en Educació Infantil - UdL - G41	90	93	103%	90	96	107%
Grau en Educació Social - UdL - G43	80	82	103%	80	86	108%

Estudis < 40

1. Nou accés per estudi grau. Curs 2023-24 vs. 2022-23 (2/2)

Estudi	2023-24			2022-23		
	Places ofertades	Nou Accés preinscripció	Taxa Cobertura	Places ofertades	Nou Accés preinscripció	Taxa Cobertura
Grau en Treball Social - UdL - G44	80	82	103%	80	78	97,5%
Grau en Biotecnologia - UdL - G02	50	51	102%	50	53	106%
Grau en Dret - UdL - G32	115	116	101%	115	117	102%
Doble titulació: Grau en Enginyeria Organització Industrial i Grau en ADE - DOA	10	10	100%	10	7	70,0%
Doble titulació: Grau en Nutrició Humana i Dietètica i Grau en Fisioteràpia - DNF	20	20	100%	20	21	105%
Grau en Administració i Direcció d'Empreses - Igualada - UdL - G38	40	40	100%			
Grau en Enginyeria Informàtica - UdL - G52	60	60	100%	70	68	97,1%
Grau en Infermeria - UdL - G15	85	85	100%	85	91	93,4%
Grau en Medicina - UdL - G25	132	130	98,5%			
Grau en Infermeria - UdL - G65	105	103	98,1%	105	110	105%
Grau en Ciència i Tecnologia d'Aliments - UdL - G03	40	38	95,0%	40	40	100%
Grau en Comunicació i Periodisme Audiovisuals - UdL - GPC	90	85	94,4%	90	90	100%
Grau en Estudis Anglesos - UdL - GAN	40	37	92,5%	40	33	82,5%
Grau en Turisme - UdL - G33	35	29	82,9%	35	22	62,9%
Grau en Filologia Hispànica (2015)- UdL - G19	20	15	75,0%	20	11	55,0%
Grau en Història (reverificació 2015) - UdL - G13	40	26	65,0%	40	33	82,5%
Doble titulació: Grau Llengües Aplicad. i Trad. i G. en Filologia Hispànica - DHT	10	6	60,0%	10	5	50,0%
Grau en Filologia Catalana i Estudis Occitans - UdL - GFC	20	11	55,0%	20	10	50,0%
Grau en Geografia - UdL - G20	20	10	50,0%	20	3	15%
Grau en Història de l'Art i Gestió del Patrimoni Artístic - UdL - G14	25	8	32,0%	25	5	20%
Doble titulació: Grau Lle. Aplic. i Tra. i G. en Filol. Cat i Est. Occitan - DCT	10	1	10,0%	10	8	80,0%
Doble titulació: Grau en Geografia i Grau en Turisme - DGT				10	3	30%
Grau en Administració i Direcció d'Empreses - Igualada - UdL - G37				40	42	105%
Grau en Disseny Digital i Tecnologies Creatives - UdL - G58				40	42	105%
Grau en Medicina - UdL - G21				110	123	112%
	2.297	2.359	102,7%	2.290	2.285	99,8%



2. Estudiants per estudi grau. Curs 2023-24 (1/2)

Estudi	2023-24	2023-23	% variació
Doble titulació: Grau Lle. Aplic. i Tra. i G. en Filol. Cat i Est. Occitan - DCT	10	12	-17%
Doble titulació: Grau Llengües Aplicad. i Trad. i G. en Filologia Hispànica - DHT	19	16	19%
Doble titulació: Grau en Administració i Direcció d'Empreses i Grau Turisme - DTA	97	98	-1%
Doble titulació: Grau en CAFE i Grau en Fisioteràpia - DCF	127	125	2%
Doble titulació: Grau en Dret i Grau en Administració i Direcció d'Empreses - DDA	163	155	5%
Doble titulació: Grau en Educació Infantil i Grau en Educació Primària - DIP - DP2	206	203	1%
Doble titulació: Grau en Educació Primària i Grau en CAFE - DP3	162	152	7%
Doble titulació: Grau en Eng. Mecànica i Eng. de l'Energia i Sostenibilitat - DMS	50	39	28%
Doble titulació: Grau en Eng.Informàtica i Grau en Admin.Direcció Empreses - DIA	56	55	2%
Doble titulació: Grau en Enginyeria Forestal i G. Conservació de la Natura - DFC	83	77	8%
Doble titulació: Grau en Enginyeria Organització Industrial i Grau en ADE - DOA	19	12	58%
Doble titulació: Grau en Geografia i Grau en Turisme - DGT	3	5	-40%
Doble titulació: Grau en Infermeria i Grau en Fisioteràpia - DI2	116	118	-2%
Doble titulació: Grau en Llengües Aplic. i Trad. i Grau en Estudis Anglesos - DET	48	44	9%
Doble titulació: Grau en Nutrició Humana i Dietètica i Grau en Fisioteràpia - DNF	90	96	-6%
Doble titulació: Grau en Veterinària i Grau en Ciència i Producció Animal - DVP	366	363	1%
Grau en Administració i Direcció d'Empreses - Igualada - UdL - G38 - G37	130	107	21%
Grau en Administració i Direcció d'Empreses - UdL - G31	522	524	0%
Grau en Arquitectura Tècnica i Edificació - UdL - G56	106	95	12%
Grau en Biotecnologia - UdL - G02	190	188	1%
Grau en Ciència i Tecnologia d'Aliments - UdL - G03	160	155	3%
Grau en Ciències Biomèdiques - UdL - G23	178	163	9%
Grau en Comunicació i Periodisme Audiovisuals - UdL - GPC	334	336	-1%
Grau en Disseny Digital i Tecnologies Creatives - UdL - G58-G5D	123	124	-1%
Grau en Dret - UdL - G32	442	443	0%
Grau en Educació Infantil - UdL - G41	339	339	0%
Grau en Educació Primària - UdL - G49	529	534	-1%
Grau en Educació Social - UdL - G43	330	337	-2%
Grau en Enginyeria Agrària i Alimentària - UdL - G05	266	252	6%
Grau en Enginyeria Electrònica Industrial i Automàtica - UdL - G54	46	60	-23%
Grau en Enginyeria Forestal - UdL - G04	142	136	4%



2. Estudiants per estudi grau. Curs 2023-24 (2/2)

Estudi	2023-24	2023-23	% variació
Grau en Enginyeria Informàtica - UdL - G52	266	258	3%
Grau en Enginyeria Informàtica - UdL - G51	71	36	97%
Grau en Enginyeria Mecànica - UdL - G53	120	131	-8%
Grau en Enginyeria Química - UdL - G59	32	25	28%
Grau en Enginyeria de l'Energia i Sostenibilitat - UdL - G57	37	43	-14%
Grau en Enginyeria en Organització Industrial i Logística - UdL - GOI	31	26	19%
Grau en Estudis Anglesos - UdL - GAN	123	127	-3%
Grau en Filologia Catalana i Estudis Occitans - UdL - GFC	38	41	-7%
Grau en Filologia Hispànica (2015)- UdL - G19	46	48	-4%
Grau en Fisioteràpia - UdL - G62	101	104	-3%
Grau en Geografia - UdL - G20	25	15	67%
Grau en Història (reverificació 2015) - UdL - G13	119	124	-4%
Grau en Història de l'Art i Gestió del Patrimoni Artístic - UdL - G14	28	33	-15%
Grau en Infermeria - UdL - G65	328	300	9%
Grau en Infermeria - UdL - GI5	240	221	9%
Grau en Medicina - UdL - G21 - G25	604	592	2%
Grau en Nutrició Humana i Dietètica - UdL - G22	156	159	-2%
Grau en Psicologia - UdL - G48	268	265	1%
Grau en Treball Social - UdL - G44	337	330	2%
Grau en Turisme - UdL - G33	94	85	11%
Grau en Tècniques d'Interacció Digital i de Computació - UdL - GTC	19	32	-41%
PARS Enginyeria Informàtica - G5A	13		
PARS Enginyeries Industrials - G5B	15		
Tronc comú de les enginyeries industrials - Igualada - TC1	90	83	8%
Tronc comú de les enginyeries industrials - Lleida - TC0	247	233	6%
	8.900	8.674	2,6%

Font: DATA UdL - MA1



3. Estudiants per estudi del Campus d'Igualada. Curs 2023-24

Centre	Titulació	Oferta places	Nou accés	Estudiants
EPS	Doble titulació: Grau en Enginyeria Organització Industrial i Grau en ADE - DOA	10	10	19
EPS	Grau en Enginyeria Informàtica - UdL - G5I	35	39	71
EPS	Grau en Enginyeria en Organització Industrial i Logística - UdL - GOI	(a)	(a)	32
EPS	Grau en Enginyeria Química - UdL - G59	(a)	(a)	33
EPS	Grau en Tècniques d'Interacció Digital i de Computació - UdL - GTC	(b)	(b)	19
EPS	MU en Enginyeria del Cuir - MC - M59 (reverificació)	20	6	7
EPS	Tronc comú de les enginyeries industrials - Igualada - TC1	50	55	90
FDET	Grau en Administració i Direcció d'Empreses - Igualada - UdL - G38	40	40	130
FIF	Doble titulació: Grau en Nutrició Humana i Dietètica i Grau en Fisioteràpia - DNF	20	20	90
FIF	Grau en Infermeria - UdL - GI5	85	85	240
TOTAL		260	255	731

(a) L'accés es realitza des del Tronc Comú de les Enginyeries Industrials. 1r i 2n curs són comuns

(b) Titulacions en procés d'extinció sense oferta de noves places

4. Nou accés per estudi màster universitari. Curs 2023-24 vs. 2022-23 (1/2)

	2023-24			2022-23		
	Places ofertades	Nou Accés preinscripció	Taxa cobertura	Places ofertades	Nou Accés preinscripció	Taxa cobertura
MU en Erasmus Mundus en Modelització Espacial i Eco en la CienForeEur - UdL - MME	10	15	150%	10	20	200%
Doble titulació: MU en Psicologia General Sanitària i MU en Neuropsicologia - DM3	5	7	140%	5	6	120%
MU en Erasmus Mundus en Gestió Forestal i Recursos Naturals al Med. - UdL - MED	10	14	140%	10	15	150%
MU en Estudis de Gènere i Gestió de Polítiques d'Igualtat - UdL - M37	20	22	110%	20	21	105%
MU en Gestió i Innovació en la Indústria Alimentària - UdL - MIA	20	22	110%	20	23	115%
MU en Identitat Europea Medieval - UdL - M20	23	25	109%	23	20	87,0%
MU en Advocacia i Procura - UdL - MAP	25	27	108%			
MU en Comptabilitat, Auditoria i Control de Gestió - UdL - M32	20	21	105%	20	20	100%
MU en Educació per a la Salut - UdL - M60	20	21	105%	20	19	95,0%
MU en Formació del Professorat de Secundària i Batx., FP i Idiomes - UdL - M44	120	123	103%	120	122	102%
MU en Enginyeria Industrial - UdL - M57	20	20	100%	20	18	90,0%
MU en Enginyeria de Forests - UdL - MF1	20	20	100%	20	13	65,0%
MU en Màrqueting de Mitjans Socials - UdL - MMS - M39	20	20	100%	20	11	55,0%
MU en Sanitat i Producció Porcina - UdL - MSP	25	25	100%	24	25	104%
MU en Tecnologia Educativa: E-Learning i Gestió del Coneixement - UdL - M49	10	10	100%	10	11	110%
MU en Enginyeria Informàtica - UdL - M56	20	19	95,0%	20	7	35%
MU en Psicologia General Sanitària - UdL - M50	23	21	91,0%	23	23	100%
MU en Gestió d'Àrees de Muntanya - UdL - MAM	20	18	90,0%	20	8	40%
MU en Enginyeria Agronòmica (inter) (R 2019) - UdL - MOA	30	26	87,0%	27	25	92,6%
MU en Incendis Forestals. Ciència i Gestió Integral - UdL - MI2	25	21	84,0%	25	24	96,0%
MU en Investigació, Innovació i Transferència en Salut - UdL - M66	20	16	80,0%	20	14	70,0%
MU en Ensenyament d'Espanyol/Català per a Immigrants - UdL - M18	20	11	55,0%	20	11	55,0%
MU en Gestió Administrativa - UdL - M35	20	11	55,0%	16	16	100%
MU en Protecció Integrada de Cultius - UdL - MPC	20	11	55,0%	20	12	60,0%
MU en Sistema de Justícia Penal - UdL - M31	20	10	50,0%	17	3	18%
MU en Neuropsicologia - UdL - MNP	27	11	41%	27	13	48%
MU en Investigació Biomèdica - UdL - M24	20	8	40%	20	4	20%

Estudis < 20

4. Nou accés per estudi màster universitari. Curs 2023-24 vs. 2022-23 (2/2)

	2023-24			2022-23		
	Places ofertades	Nou Accés preinscripció	Taxa cobertura	Places ofertades	Nou Accés preinscripció	Taxa cobertura
MU en Psicopedagogia - UdL - M48	40	16	40%	40	44	110%
MU en Enginyeria del Cuir - UdL - MC	20	6	30%	20	9	45%
MU en Plant Genetics, Genomics and Breeding - UdL - MPG (3)	30	7	23%			
Doble titulació: MU en Advocacia i MU en Gestió Administrativa - DM2 (1)				5	2	40%
Doble titulació: MU en Advocacia i MU en Sistema de Justícia Penal - DMO (1)				5	3	60,0%
MU en Advocacia - UdL - M34 (1)				22	19	86,4%
MU en Gestió de Sòls i Aigües - UdL - MGS (2)				22	12	54,5%
Màster Universitari Oficial	743	604	81,3%	691	598	86,5%

Estudis < 20

(1) Titulació en extinció: sense entrada nova

(2) Oferta biennal. Curs 2023-24 sense entrada nova

(3) La matrícula del Màster Universitari Plant Genetics, Genomics and Breeding és provisiona en la data d'elaboració de l'informe

5. Estudiants per estudi màster universitari. Curs 2023-24 vs. 2022-23 (1/2)

Estudi	2023-24	2022-23	% variació
Doble titulació: MU en Advocacia i MU en Gestió Administrativa - DM2	4	8	-50%
Doble titulació: MU en Advocacia i MU en Sistema de Justícia Penal - DM0	4	8	-50%
Doble titulació: MU en Psicologia General Sanitària i MU en Neuropsicologia - DM3	15	13	15%
MU en Advocacia - UdL - M34	18	41	-56%
MU en Advocacia i Procura - UdL - MAP	28		
MU en Comptabilitat, Auditoria i Control de Gestió - UdL - M32	38	46	-17%
MU en Educació per a la Salut - UdL - M60	25	22	14%
MU en Enginyeria Agronòmica (inter) (R 2019) - UdL - M0A	66	56	18%
MU en Enginyeria Industrial - UdL - M57	43	51	-16%
MU en Enginyeria Informàtica - UdL - M56	27	16	69%
MU en Enginyeria de Forests - UdL - MEF-MEF1	31	18	72%
MU en Enginyeria del Cuir - UdL - M59 - MC	6	13	-54%
MU en Ensenyament d'Espanyol/Català per a Immigrants - UdL - M18	17	18	-6%
MU en Erasmus Mundus en Gestió Forestal i Recursos Naturals al Med. - UdL - MED	15	15	0%
MU en Erasmus Mundus en Modelització Espacial i Eco en la CienForeEur - UdL - MME	21	22	-5%
MU en Estudis de Gènere i Gestió de Polítiques d'Igualtat - UdL - M37	40	47	-15%
MU en Formació Avançada del Professorat d'Educació Infantil i Primària- UdL - MPE		1	
MU en Formació del Professorat de Secundària i Batx, FP i Idiomes - UdL - M44	143	137	4%
MU en Fructicultura - UdL - MF		1	
MU en Gestió Administrativa - UdL - M35	19	23	-17%
MU en Gestió d'Àrees de Muntanya - UdL - MAM	19	13	46%
MU en Gestió de Sòls i Aigües - UdL - MGS	11	13	-15%
MU en Gestió i Innovació en la Indústria Alimentària - UdL - M09 - MIA	32	28	14%
MU en Identitat Europea Medieval - UdL - M20	40	35	14%
MU en Incendis Forestals. Ciència i Gestió Integral - UdL - MI2 - MIF	46	31	48%
MU en Investigació Biomèdica - UdL - M24	8	5	60%
MU en Investigació, Innovació i Transferència en Salut - UdL - M66	23	21	10%
MU en Llengües Aplicades - UdL - M19	10	9	11%



5. Estudiants per estudi màster universitari. Curs 2023-24 vs. 2022-23 (2/2)

Estudi	2023-24	2022-23	% variació
MU en Màrqueting de Mitjans Socials - UdL - M39	27	18	50%
MU en Neuropsicologia - UdL - MNP	18	19	-5%
MU en Peritatge, Avaluació i Anàlisi d'Obres d'Art - UdL - M27		3	
MU en Plant Genetics, Genomics and Breeding - UdL - MPG	7		
MU en Protecció Integrada de Cultius - UdL - MPC	19	17	12%
MU en Psicologia General Sanitària - UdL - M50	55	53	4%
MU en Psicopedagogia - UdL - M48	23	53	-57%
MU en Recerca en Salut - UdL - M64	2	3	-33%
MU en Sanitat i Producció Porcina - UdL - MSP	37	39	-5%
MU en Sistema de Justícia Penal - UdL - M31	15	10	50%
MU en Tecnologia Educativa: E-Learning i Gestió del Coneixement - UdL - M49	23	15	53%
Màster Universitari Oficial	975	941	3,6%

6. Estudiants i tesis defensades per programa de doctorat. Curs 2022-23

PROGRAMES DE DOCTORAT	Nou accés(*)	Estudiants	% Dones	Tesis Defensades	% Tesis "Cum Laude"	% Tesis amb Menció internacional
1301 Doctorat en Ciència i Tecnologia Agrària i Alimentària (RD 99/2011)	16	104	46,2%	15	87%	20%
1302 Doctorat en Dret i Administració d'Empreses (RD 99/2011)	19	101	35,6%	8	75%	25%
1303 Doctorat en Educació, Societat i Qualitat de Vida (RD 99/2011)	24	109	72,5%	11	82%	46%
1304 Doctorat en Gestió Forestal i Medi Natural (RD 99/2011)	6	40	52,5%	7	100%	29%
1305 Doctorat en Enginyeria i Tecnologies de la Informació (RD 99/2011)	13	69	30,4%	10	70%	60%
1306 Doctorat en Salut (RD 99/2011)	36	190	71%	25	84%	24%
1307 Doctorat en Territori, Patrimoni i Cultura (RD 99/2011)	12	67	53,7%	8	75%	13%
1308 Doctorat en Activitat Física i Esport (RD 99/2011)	18	60	28,3%	7	71%	
1309 Doctorat en Electroquímica: Ciència i Tecnologia (RD 99/2011)		3	33%	1	1	
1310 Doctorat en Tecnologia Educativa (RD 99/2011)		8	50%	1		
1311 Doctorat en Cures Integrals i Serveis de Salut (RD 99/2011)	4	37	70%	5	60%	40%
1312 Doctorat en Patrimoni, Societats i Espais de Frontera (RD 99/2011)		5	20,0%	1	100%	
1314 Doctorat en SEPQA (RD 99/2011)		2				
1315 Doctorat en Bioinformàtica (RD 99/2011) (R2022)	1	4	50,0%			
Total	149	799	53,3%	99	79,8%	27,3%

(*) No inclou els trasllats

Relació d'informes del DATA (<https://dtwh.udl.cat/biudl/Login>)

CODI	NOM DE L'INFORME DATA	CARPETA DATA	SUBCARPETA DATA
AC1	Matrícula nou acces-Evolució	2 Alumnat	Accés
AC2	Matrícula nou accés per via	2 Alumnat	Accés
AC3	Matrícula nou accés Grau via 0 i 4 per IES	2 Alumnat	Accés
AC4	Matrícula nou accés per comarca	2 Alumnat	Accés
AC5	Cobertura places	2 Alumnat	Accés
AC6	Matrícula nou accés per universitat origen - Evolució	2 Alumnat	Accés
AC7	Matrícula nou accés per població domicili familiar	2 Alumnat	Accés
AC8	Matrícula nou accés per nota d'accés	2 Alumnat	Accés
MA1	Matrícula - Evolució	2 Alumnat	Matrícula
MA2	Matrícula per població domicili familiar	2 Alumnat	Matrícula
MA3	Matrícula per universitat origen - Evolució	2 Alumnat	Matrícula
CA1	Matrícula - Centres adscrits	2 Alumnat	Matrícula
TI1	Titulats evolució	2 Alumnat	Titulats
TI2	Tesis Llegides	2 Alumnat	Titulats
RA1	Crèdits matriculats, presentats i superats	3 Resultats acadèmics	Rendiment
AB1	Abandonament a primer - Graus	3 Resultats acadèmics	Graduació/Abandonament
AB2	Abandonament a primer - Titulació destí	3 Resultats acadèmics	Graduació/Abandonament
AB3	Abandonament sobre matrícula	3 Resultats acadèmics	Graduació/Abandonament
SA1	Per pregunta	7 Satisfacció	Final programa
MO1	Mobilitat sortint- Evolució	9 Internacionalització	
MO2	Mobilitat sortint destinació - Evolució	9 Internacionalització	
MO3	Mobilitat entrant- Evolució	9 Internacionalització	
MO4	Mobilitat entrant origen - Evolució	9 Internacionalització	



Relació d'informes del DATA (<http://data.udl.cat/biudl/Login>)

CODI	NOM DE L'INFORME DATA	CARPETA DATA	SUBCARPETA DATA
AC1	Matrícula nou acces-Evolució	2 Alumnat	Accés
AC2	Matrícula nou accés per via	2 Alumnat	Accés
AC3	Matrícula nou accés Grau via 0 i 4 per IES	2 Alumnat	Accés
AC4	Matrícula nou accés per comarca	2 Alumnat	Accés
AC5	Cobertura places	2 Alumnat	Accés
AC6	Matrícula nou accés per universitat origen - Evolució	2 Alumnat	Accés
AC7	Matrícula nou accés per població domicili familiar	2 Alumnat	Accés
MA1	Matrícula - Evolució	2 Alumnat	Matrícula
MA2	Matrícula per població domicili familiar	2 Alumnat	Matrícula
MA3	Matrícula per universitat origen - Evolució	2 Alumnat	Matrícula
CA1	Matrícula - Centres adscrits	2 Alumnat	Matrícula
TI1	Titulats evolució	2 Alumnat	Titulats
TI2	Tesis Llegides	2 Alumnat	Titulats
RA1	Crèdits matriculats, presentats i superats	3 Resultats acadèmics	Rendiment
AB1	Abandonament a primer - Graus	3 Resultats acadèmics	Graduació/Abandonament
AB2	Abandonament a primer - Titulació destí	3 Resultats acadèmics	Graduació/Abandonament
AB3	Abandonament sobre matrícula	3 Resultats acadèmics	Graduació/Abandonament
SA1	Per pregunta	7 Satisfacció	Final programa
MO1	Mobilitat sortint- Evolució	9 Internacionalització	
MO2	Mobilitat sortint origen - Evolució	9 Internacionalització	
MO3	Mobilitat entrant- Evolució	9 Internacionalització	
MO4	Mobilitat entrant origen - Evolució	9 Internacionalització	



Glossari

- **Crèdits ordinaris:** crèdits ordinaris matriculats durant el curs acadèmic
- **Crèdits ordinaris repetits:** crèdits que es matriculen per segona, tercera, quarta o més vegades en el curs acadèmic
- **Durada tesis:** En el cas de les tesis defensades, el temps en anys, des de la data de la 1a matrícula en el programa de doctorat fins al dipòsit de la tesis
- **Estudiant estranger:** Es considera els estudiants amb domicili familiar fora de l'Estat
- **Estudiants matriculats:** Nombre d'estudiants matriculats en un estudi. No es comptabilitzen els estudiants que han anul·lat la matrícula d'un curs acadèmic.
- **Estudiants titulats:** Nombre d'estudiantat que ha completat tots els crèdits de la titulació.
- **Mobilitat sortint** (*"out" outgoing*): Nombre d'estudiants propis de la universitat que han cursat part del programa en una altra universitat a través d'un programa de mobilitat, tant a nivell nacional com en l'estranger, excepte els de mobilitat internacional en el marc d'activitats i projectes de cooperació universitària al desenvolupament i els estudiants que surten a fer pràctiques en empreses a l'estranger.
- **Mobilitat entrant:** (*"in" incoming*): Nombre d'estudiants de fora de la universitat que participen en algun dels programes de mobilitat, excepte els de mobilitat internacional en el marc d'activitats i projectes de cooperació universitària al desenvolupament i els estudiants que surten a fer pràctiques en empreses a l'estranger.
- **Nota d'accés:** Qualificació amb la que un/a alumne va accedir als estudis a primer curs.
- **Nota mitjana titulats:** Indica la nota mitjana de l'expedient dels titulats
- **Nou accés:** Alumnat que es matricula per primera vegada en un estudi a 1r curs i ha accedit als estudis a través de la preinscripció. No inclou cap tipus de trasllat ni retitulats. No es té en compte l'alumnat que anul·la la matrícula d'un curs acadèmic.
- **Nou accés Preinscripció:** Alumnat que es matricula per primera vegada en un estudi a 1r curs i ha accedit als estudis a través de la preinscripció. No inclou els trasllats, a excepció dels que procedeixen de preinscripció, ni retitulats. No es té en compte l'alumnat que anul·la la matrícula d'un curs acadèmic.
- **Oferta de places:** Nombre de places ofertes a primer curs d'un estudi, aprovades pel Consell Interuniversitari de Catalunya.
- **Taxa de rendiment:** Resultat de dividir el número de crèdits ordinaris superats entre el número de crèdits ordinaris matriculats. No convalidats, reconeguts o equiparats.

- **Taxa Abandonament:** L'abandonament es produeix després de dos anys sense matricular-se del mateix estudi. Per a aquest informe s'aplica el criteri de càlcul que per aquest indicador determina el "Model de Finançament Variable per Objectius" de la Secretaria d'Universitats i Recerca. La taxa d'abandonament és el quocient entre els estudiants que no es matriculen dos cursos consecutius del mateix estudi –i tampoc es graduen-, i el total d'estudiants. No compta si s'ha matriculat en un altre estudi que es considera continuació d'estudis o si passa d'una titulació simple a una doble o viceversa.
- **Taxa Abandonament 1r curs:** L'abandonament es produeix després d'un any sense matrícula. Quocient entre els estudiants que es matriculen per primera vegada d'un grau el curs T i el curs T+1 no s'hi tornen a matricular, i els estudiants que es matriculen per primera vegada d'un grau el curs T.
- **Taxa d'eficiència:** Resultat de dividir els crèdits mínims necessaris de la titulació entre els crèdits ordinaris matriculats acumulats
- **Taxa de repetició:** Percentatge de crèdits que es matriculen per segona, tercera, quarta o més vegades respecte als crèdits matriculats.
- **Temps de graduació:** Determina el nombre d'anys que l'estudiant ha estat per a finalitzar els seus estudis. El "Temps previst (T)" indica que els ha realitzat amb la durada prevista en el pla d'estudis de la titulació. En el cas de grau 4, excepte a Medicina (6) i les dobles titulacions (5). Amb "T+1" s'indica que l'estudiant els ha realitzat amb un any més del previst.
- **Tesis defensades:** Treball original de recerca, inèdit o no, elaborat pel doctorand en qualsevol àmbit del coneixement, que capacita al doctorand/a per al treball en l'àmbit de l'RDI, llegits en el curs acadèmic.