




Universitat de Lleida

Matrícula del curs 24-25 i rendiment acadèmic del 2023-24



**Coneixement
en xarxa!**



20
24



udl.cat



-
1. Visió global de l'oferta formativa de la Universitat
 2. Estudis de grau
 3. Estudis de màster universitari
 4. Estudis de doctorat
 5. Mobilitat d'estudiants
 6. Formació Permanent i cursos d'idiomes
 7. Centres adscrits
 8. Posicionament al Sistema Universitari Públic de Catalunya (SUPC)
 9. Síntesi

Annex

Relació d'informes del DATA

Glossari

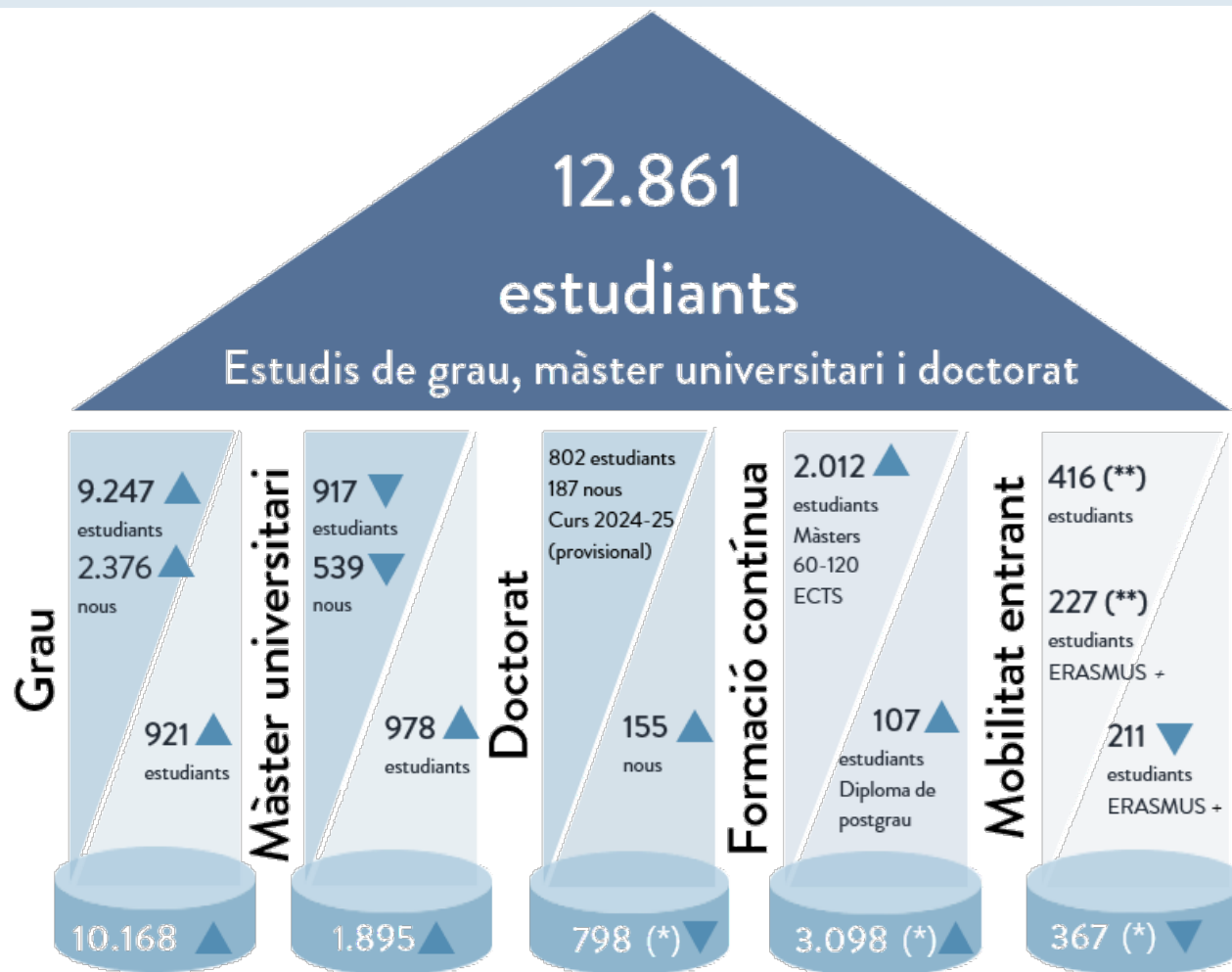
Consideracions prèvies

- L'informe recull una mostra dels principals indicadors relatius a l'oferta, l'accés de nous estudiants i la matrícula de les titulacions de grau i màster universitari del curs 2024-2025, i els resultats acadèmics i els projectes formatius de pràctiques del curs 2023-2024.
- Tant pels estudis de doctorat, que finalitza la matrícula del 2024-2025 l'1 de febrer, com la formació permanent i la mobilitat d'estudiants, les dades corresponen al curs 2023-2024.
- Les dades s'han obtingut del sistema d'informació de la Universitat de Lleida (DATA) i l'Oficina d'Accés a la Universitat. El posicionament de la Universitat en el Sistema Universitari Públic de Catalunya s'obté del sistema d'informació UNEIX. En aquest cas, però, el darrer curs disponible és el 2022-2023. Finalment, les dades de centres adscrits han estat subministrades pels propis centres.
- Quan es tracta de dades extretes del DATA (<http://data.udl.cat/biudl/Login>), es fa constar un codi relatiu a l'informe d'aquest sistema on es publiquen les dades utilitzades per a elaborar la figura que mostra l'informe. L'Annex de l'Informe conté taula que relaciona aquest codi amb la denominació de l'informe i la ruta per accedir-hi.
- La data de referència de les dades extretes del DATA pels cursos esmentats anteriorment és el 15 de desembre de 2024.

1. Visió global de l'oferta formativa de la Universitat

1. Visió global de l'oferta formativa de la Universitat

Estudiants del curs 2024-2025 segons tipologia d'estudi



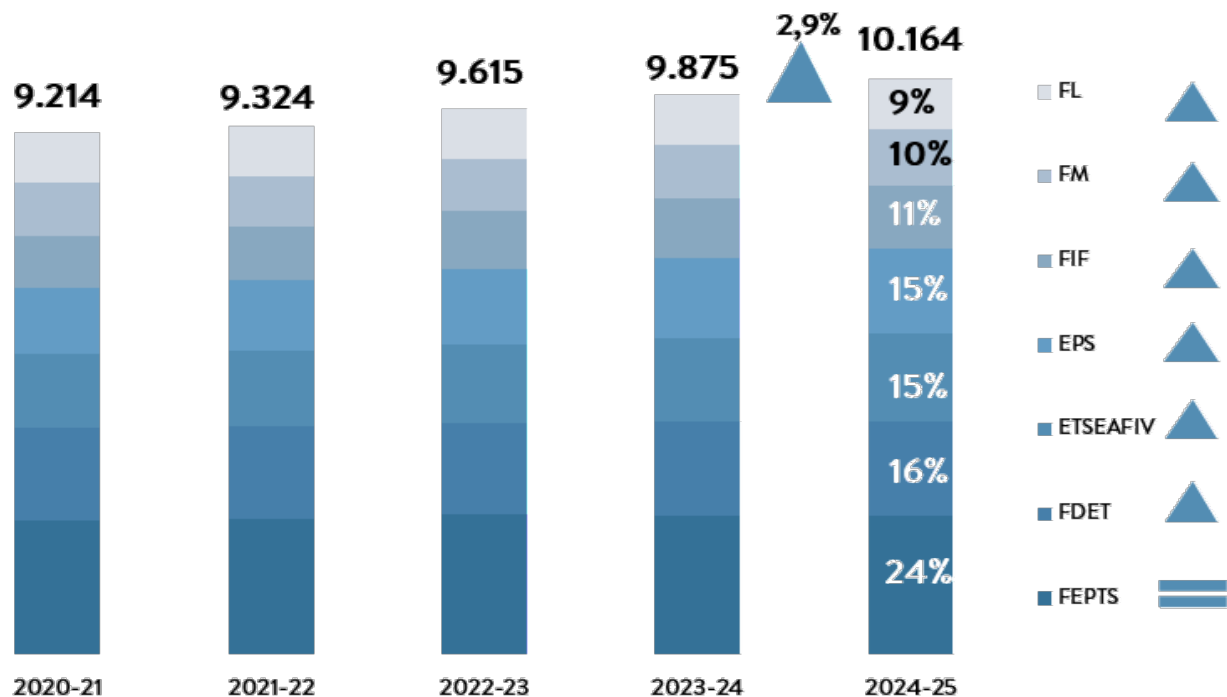
(*) Dades del curs 2023-24

(**) Dades del curs 2022-23

Font: DATA UdL, Centre de Formació Permanent, Relacions Internacionals i UNEIX

1. Visió global de l'oferta formativa de la Universitat

Estudiants de grau i màster universitari segons centre. Període 2020-2024



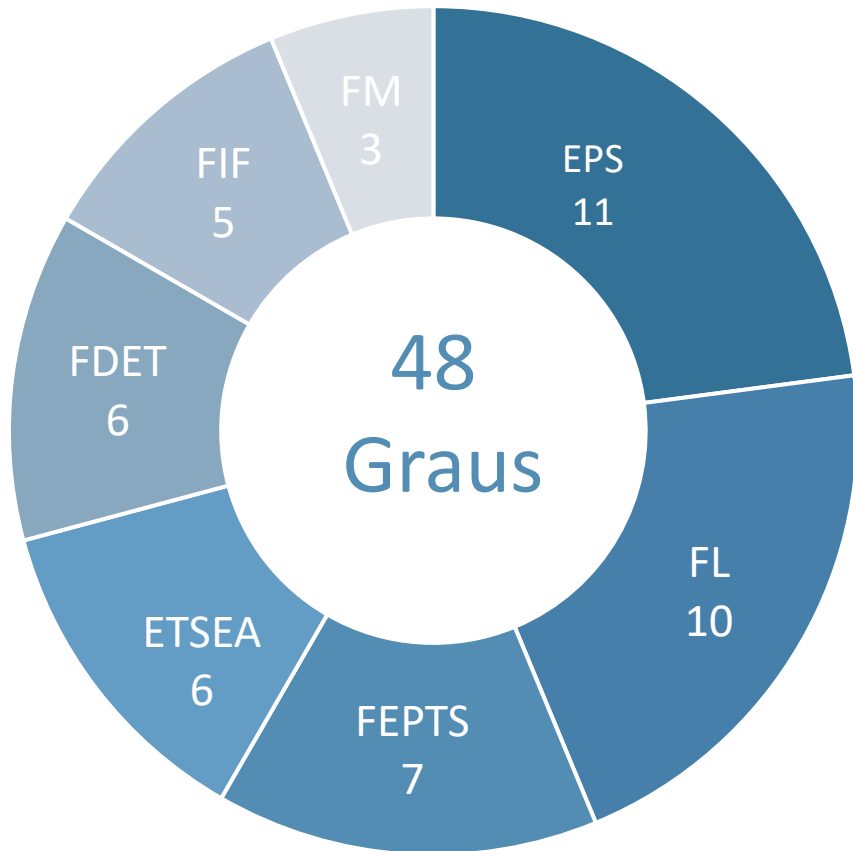
10.164 estudiants
grau i màster universitari de centres propis

- En el període 2020-2024, la matrícula de grau i màster universitari de centres propis creix (10,3 %) i el curs 2024-2025 se situa en 10.164 estudiants (+ 2,9 % respecte curs anterior).
- El centre amb major nombre d'estudiants és la Facultat d'Educació, Psicologia i Treball Social (FEPTS), que representa el 24 % del total. Després, hi ha la Facultat de Dret, Economia i Turisme (FDET), amb un pes del 16 %.

2. Estudis de grau

2. Estudis de grau

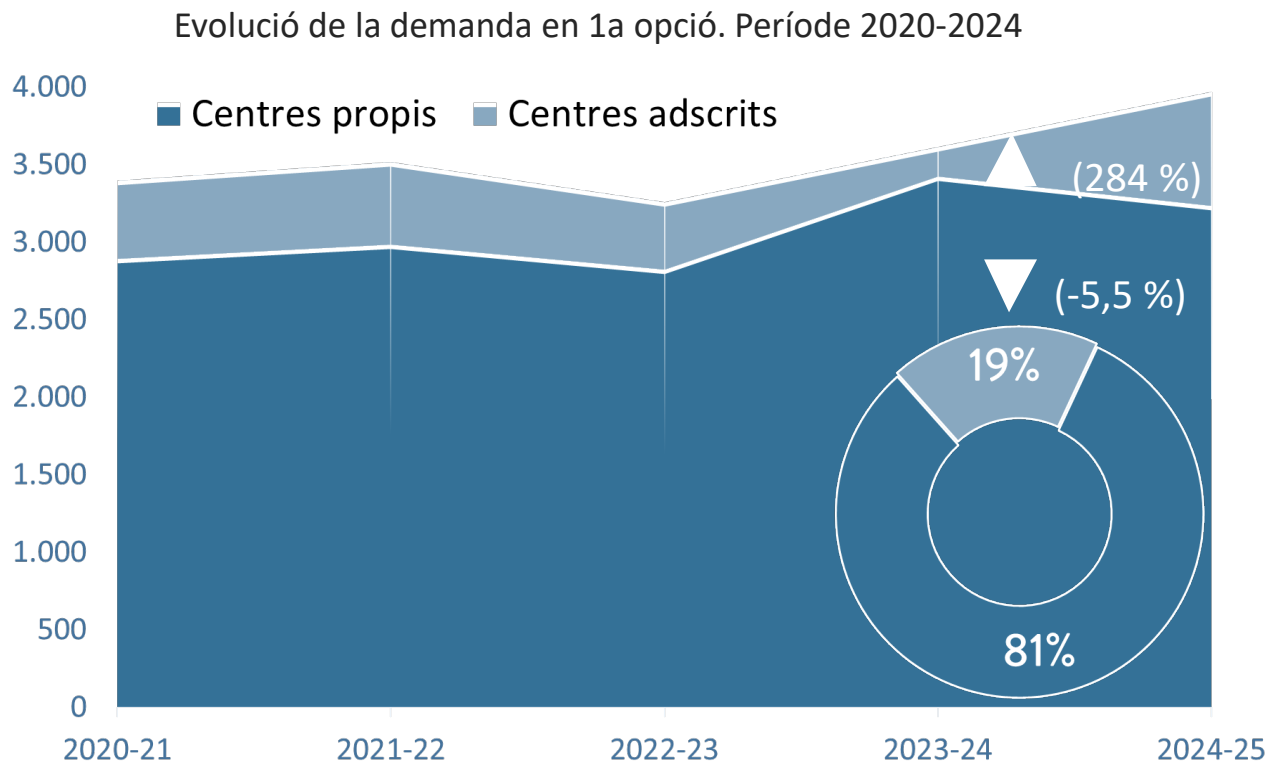
Oferta de titulacions. Curs 2024-2025



- **15** dobles graus
- **2** graus oferts en formació dual
- **1** grau acreditat amb Menció d'Excel·lència: Grau Enginyeria Informàtica

2. Estudis de grau

Demanda en 1a opció



Font: 1a assignació de juny. Oficina d'Orientació per a l'Accés a la Universitat

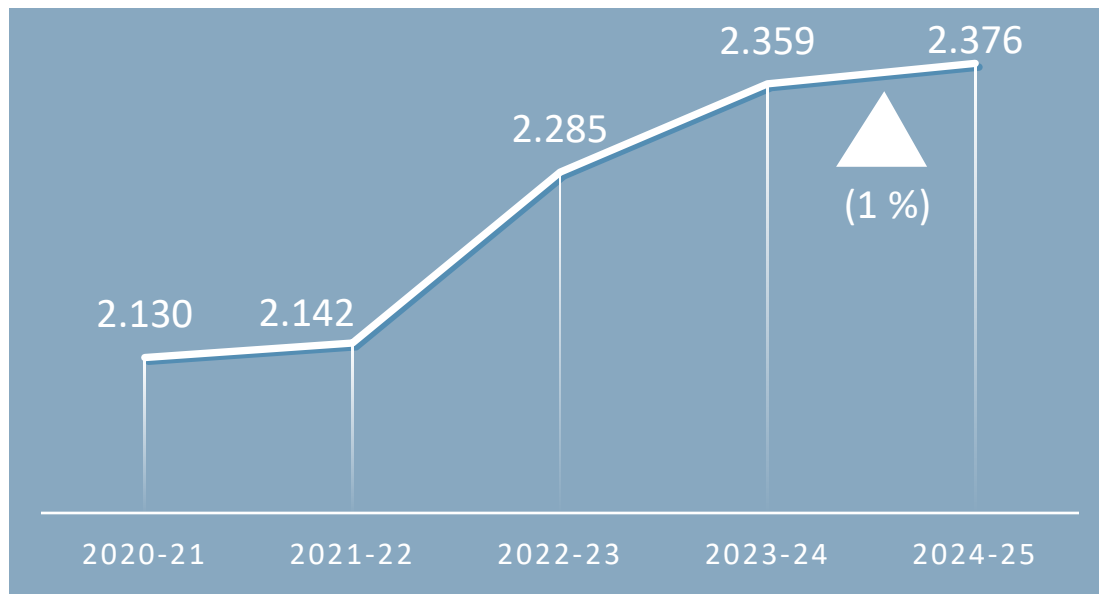
3.967 estudiants

Curs 2024-2025

- El curs 2024-2025, la demanda en 1a opció dels graus oferts s'incrementa (10,9 %) en relació al curs anterior.
- En els centres propis disminueix mentre que la dels adscrits creix substancialment, derivat de la nova oferta d'estudis de grau de l'EAE Business School.
- Els estudis amb més demanda són Medicina (449), CAFE (342), Infermeria (Lleida) (296) i Psicologia (164).

2. Estudis de grau

Estudiants de nou accés. Curs 2024-2025



Perfil de l'estudiant

76 %

Accés PAU

60 %

Dones

56 %

Comarques de Lleida

17 %

Fora de Catalunya

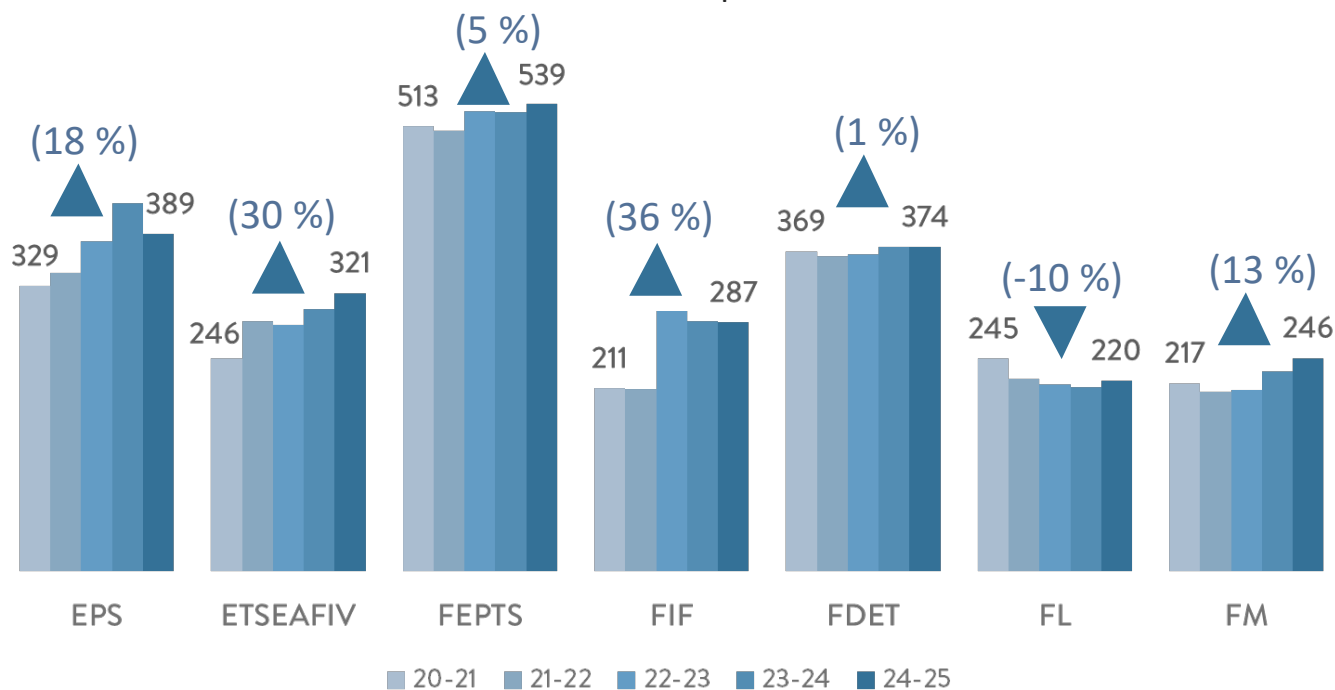
Font: DATA UdL-AC5

- El curs 2024-25 s'incrementa la xifra d'estudiants de nou accés i s'assoleix, globalment, una cobertura del 100 % de les places ofertades.

2. Estudis de grau

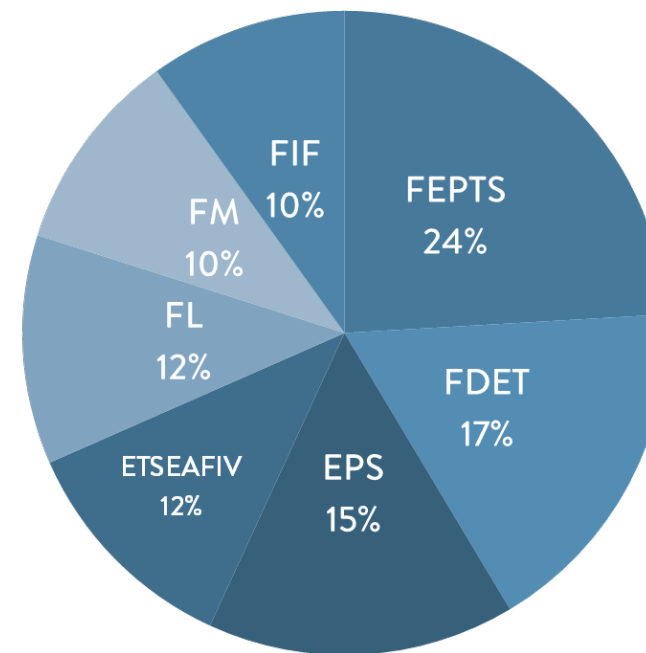
Estudiants de nou accés. Curs 2024-2025

Evolució dels estudiants de nou accés per centre. Període 2020-2024



- En el període 2020-2024 els centres de la UdL, tot i que en diferent mesura, registren una tendència creixent excepte la Facultat de Lletres.

Estudiants de nou accés per centre. Curs 2024-2025



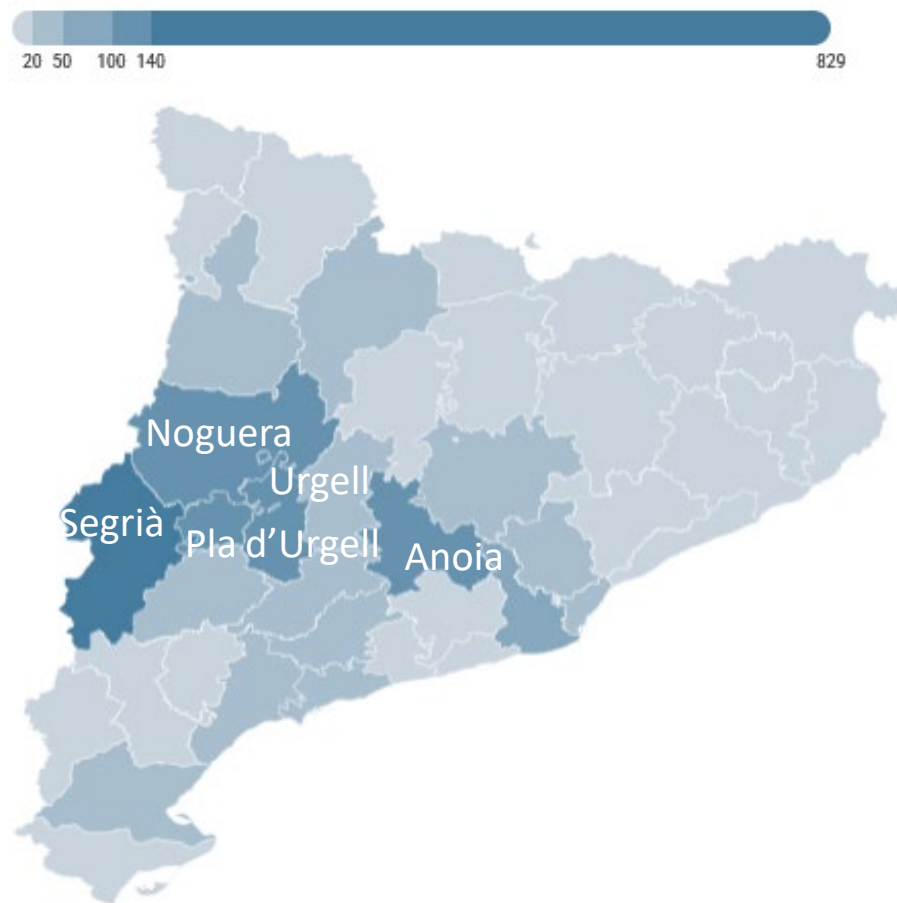
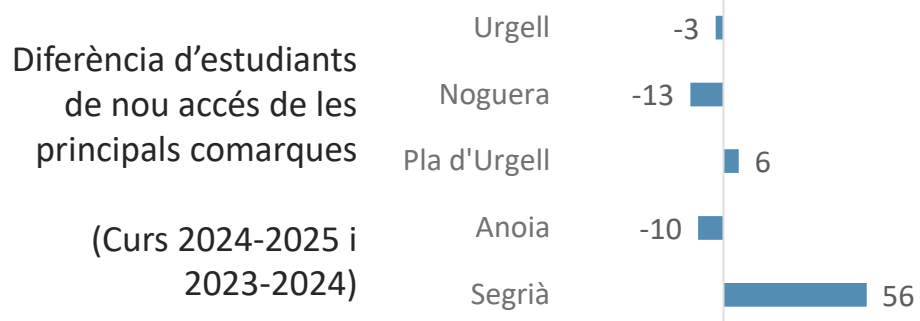
Font: DATA UdL-AC5

2. Estudis de grau

Estudiants de nou accés

Origen dels estudiants de Catalunya segons comarca. Curs 2024-25

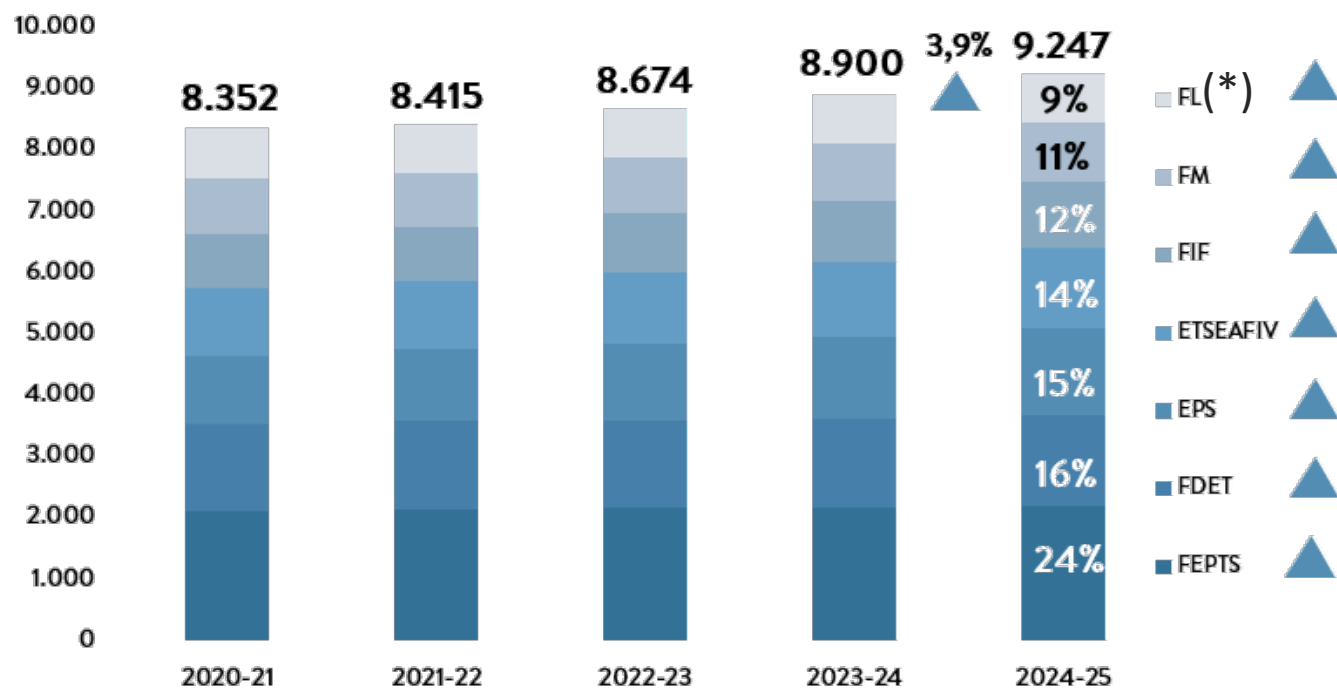
- Els estudiants de Catalunya que inicien estudis de grau a la UdL provenen majoritàriament de les comarques catalanes.
- La principal àrea d'influència de la UdL segueix l'eix que va des de les comarques de la plana de Lleida fins l'àrea litoral de Barcelona i Tarragona. El pes important de la comarca de l'Anoia s'explica per la presència del Campus d'Igualada.
- Les comarques que aporten un major nombre de nous estudiants a les titulacions de grau de la UdL són el Segrià (829), l'Anoia (132), Pla d'Urgell (121), la Noguera (102) i l'Urgell (100).



2. Estudis de grau

Estudiants matriculats

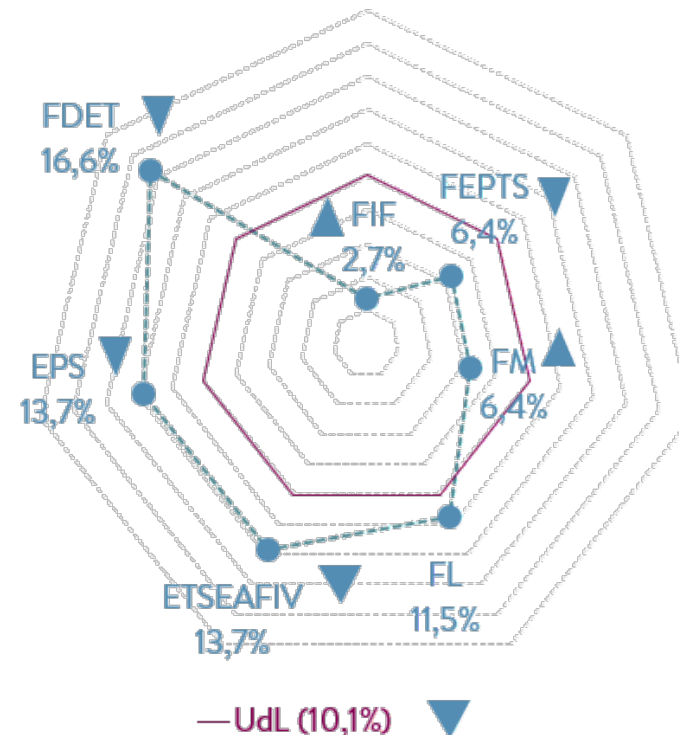
Estudiants matriculats per centre. Període 2020-2024



9.247 estudiants

Curs 2024-2025

Crèdits repetits. Curs 2024-25



(*) El curs 2023-24, el grau d' *Història, Geografia i Història de l'Art*, compartit entre la UdL i la UOC va tenir 1.353 matriculats.

2. Estudis de grau

Estudiants del Campus Igualada

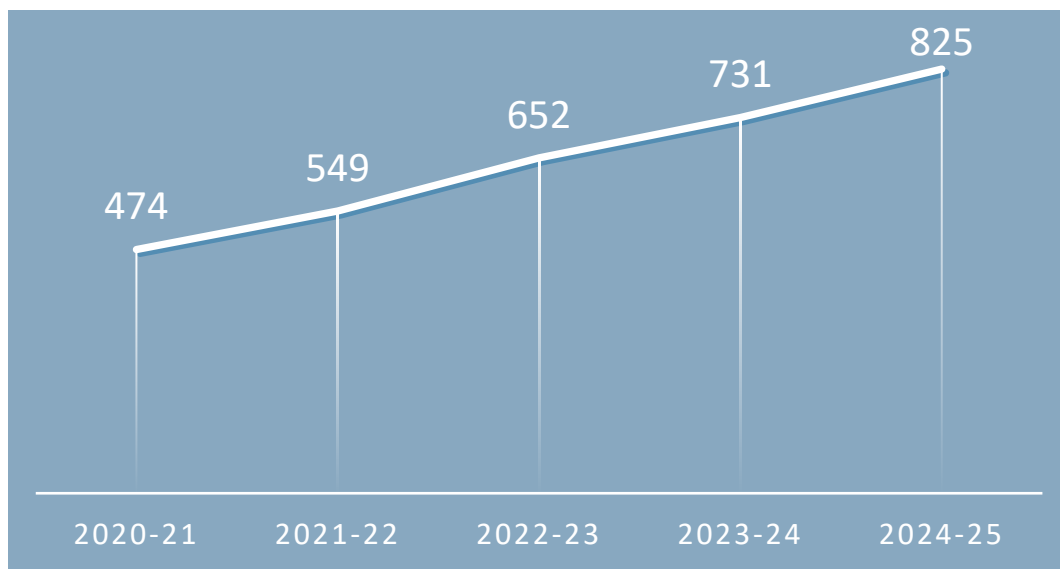
Oferta. Curs 2024-25

6 graus

1 màster universitari

260 places

Estudiants matriculats de grau i màster. Curs 2024-25



255

nou accés

825

total estudiants

32 %

són de la comarca de
l'Anoia

49,7 %

dones

2. Estudis de grau

Estudiants del Campus Igualada

Resultats acadèmics. Curs 2023-24

87 %

crèdits
aprovats

97

titulats grau

6

titulats màster

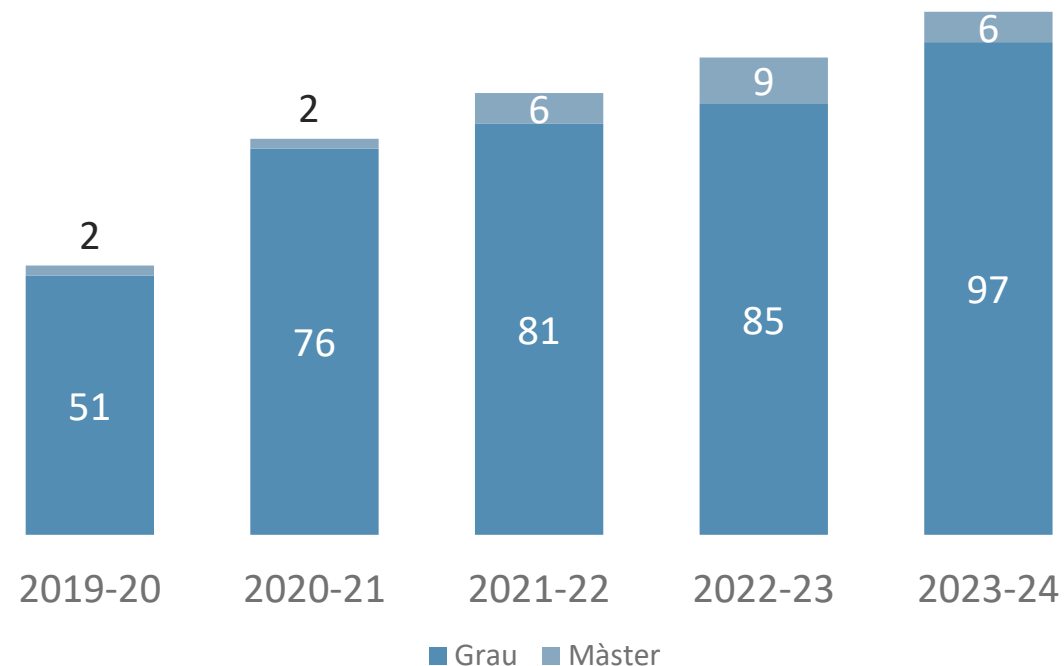
91 %

en temps previst (T)
i (T)+1

15 %

abandonament
a 1r curs

Titulats de grau i màster universitari

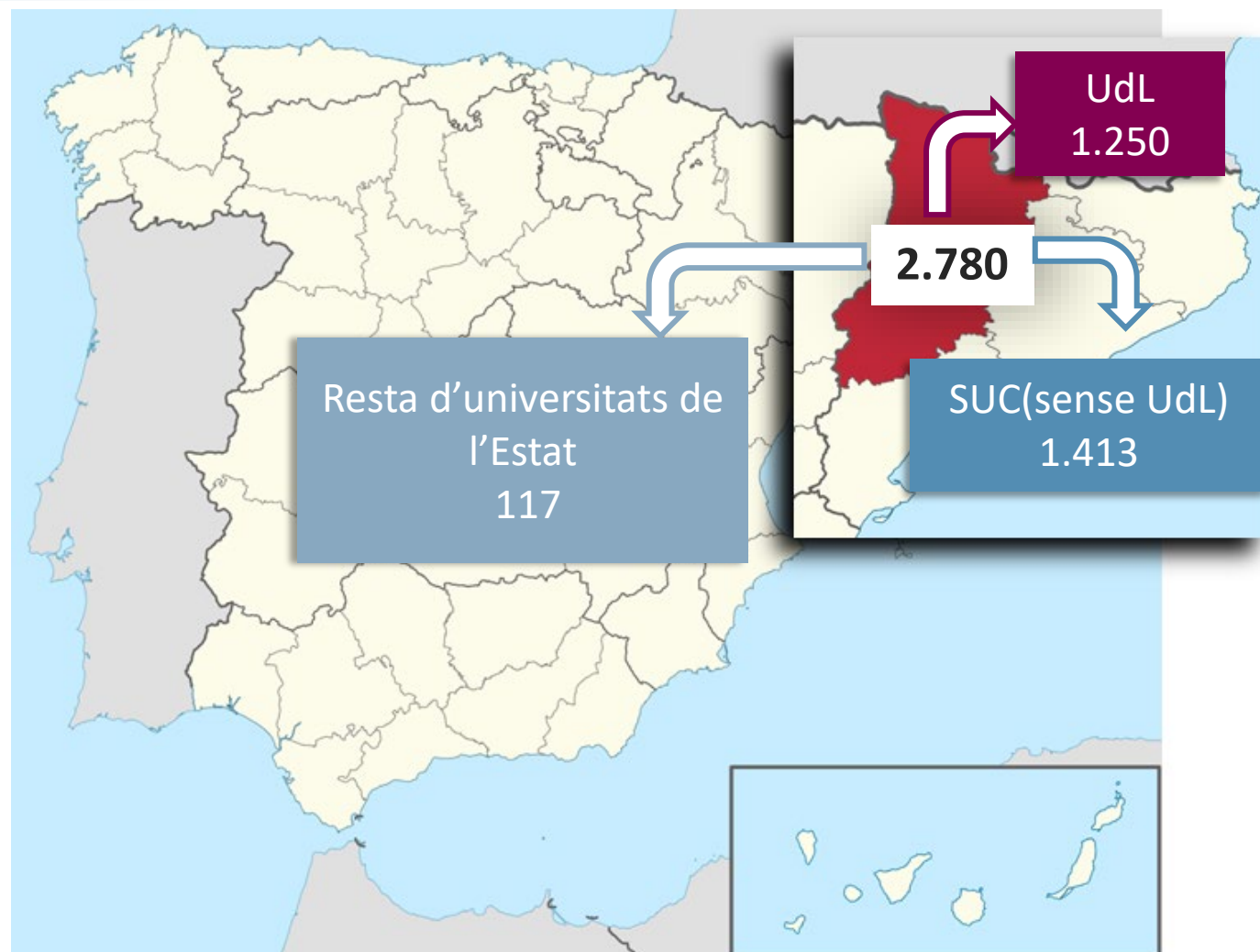


Font: DATA UdL-AC1 – MA1 – RA1 – TI1 – AB1

2. Estudis de grau

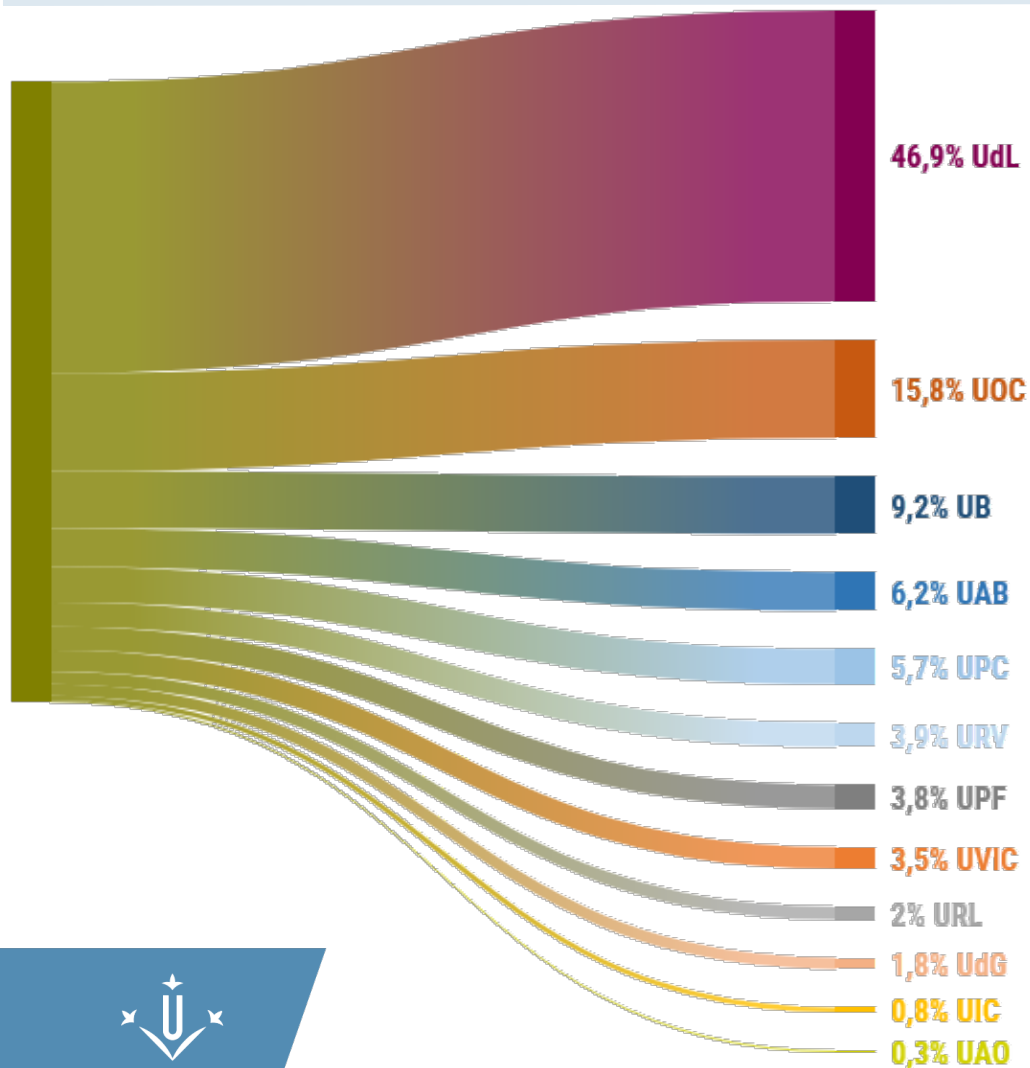
Estudiants de les comarques de Lleida al Sistema Universitari Públic de l'Estat. Curs 2022-23

- El curs 2022-23, el 45 % dels 2.780 estudiants (-0,5 % respecte al curs 2021-2022) de les comarques de Lleida inicien estudis de grau a la Universitat de Lleida.
- A la resta d'universitats de Catalunya inicien estudis de grau 1.413 estudiants de la demarcació i, tan sols, 117 van a centres universitaris d'altres comunitats autònomes.
- Fora de Catalunya, la Universidad de Zaragoza (23 estudiants), Católica Santa Teresa de Jesús (6) i la Europea de Madrid (6) són les universitats que reben més estudiants de les comarques de Lleida.
- Es tracta d'estudiants que inicien graus de l'àmbit d'Educació, Administració Empreses, Enginyeries i Ciències de Salut.



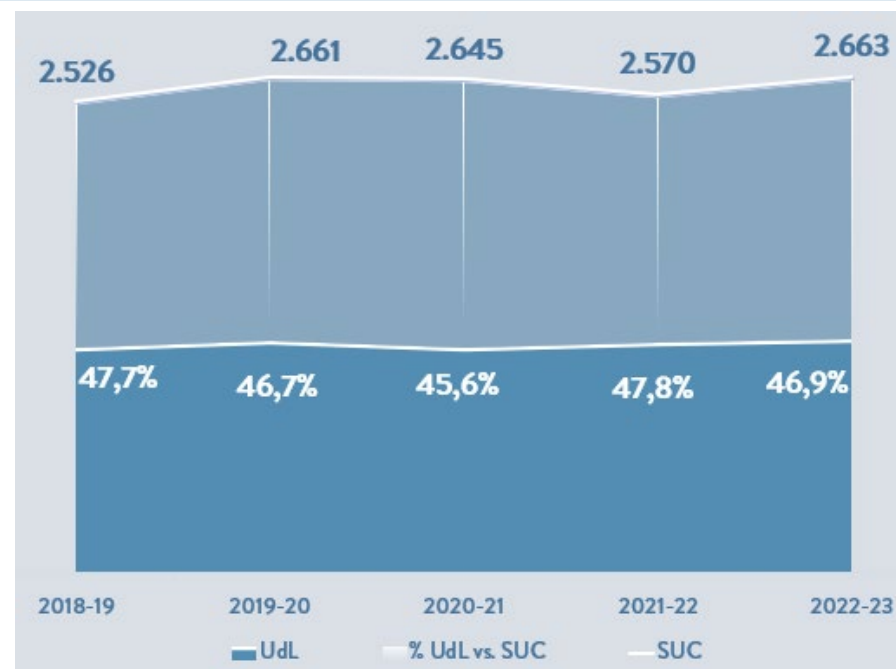
2. Estudis de grau

Estudiants de les comarques de Lleida al Sistema Universitari de Catalunya. Curs 2022-23



2.663

estudiants de Lleida inicien estudis de grau en universitats de Catalunya



- El 46,9 % (-0,9 % respecte curs 2021-22) escullen graus de la UdL seguit dels de la UOC (15,8 %).

2. Estudis de grau

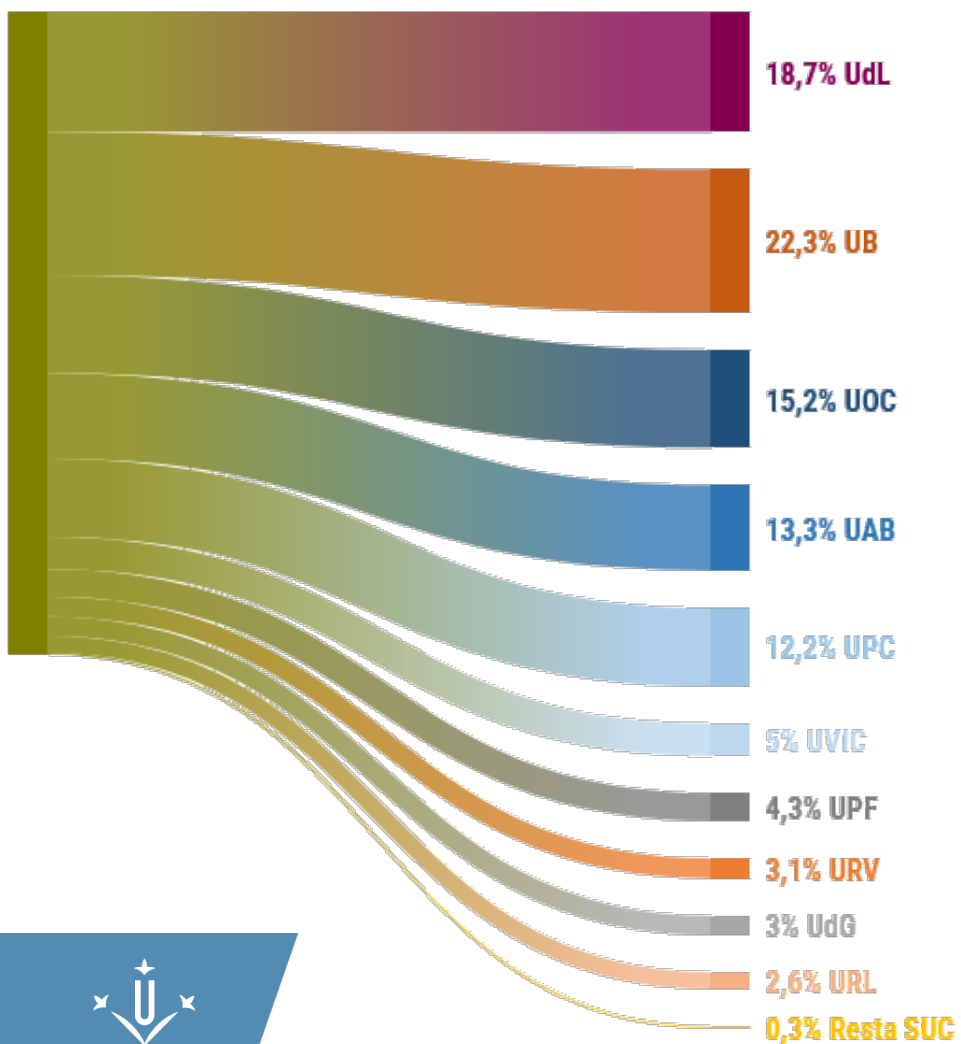
Estudiants de les comarques de Lleida al Sistema Universitari de Catalunya. Curs 2022-23

- Els estudis de grau que comencen els estudiants de la província de Lleida en altres universitats són de l'àmbit social, jurídic i informàtic.
- Els 5 graus amb més estudiants de Lleida –sense comptar la UdL– són estudis de la UOC, que concentren 261 estudiants (18 % del total dels que van a altres universitats).
- Destaquen els grau de Psicologia (67), ADE (65), Dret (48), Educació Social (47) i Enginyeria Informàtica (34).
- Aquests graus també s'ofereixen a la UdL i cobreixen tota l'oferta de places per al curs 2024-2025.

Estudi	Universitat	Nou accés graus	Oferta UdL	Grau similar UdL	% Cobertura 24-25 Grau UdL
Psicologia	UOC	67	Si		100%
Administració i Direcció d'Empreses	UOC	65	Si		100%
Dret	UOC	48	Si		100%
Educació Social	UOC	47	Si		100%
Enginyeria Informàtica	UOC	34	Si		100%
Infermeria	UVIC-UCC	24	Si		100%
Administració i Direcció d'Empreses	UB	20	Si		100%
Màrqueting i Investigació de Mercats	UOC	19	No		
Disseny i Creació Digitals	UOC	19	No	Disseny Digital i Tecnologies Creatives	
Criminologia	UOC	18	No		
Estudis d'Arquitectura	UPC	17	Si		100%
Farmàcia	UB	16	No		
Economia	UB	16	No		
Química	URV	14	No	Enginyeria Química (Tronc Igualada)	100%
Psicologia	UB	13	Si		100%
Relacions Laborals i Ocupació	UOC	13	Si (centre adscrit)		
Economia	UOC	13	No		
Educació Primària	UOC	12	Si		100%
Dret	UPF	11	Si		100%
Enginyeria Informàtica	UPC	11	Si		100%
Infermeria	UVIC-UCC	11	Si		100%

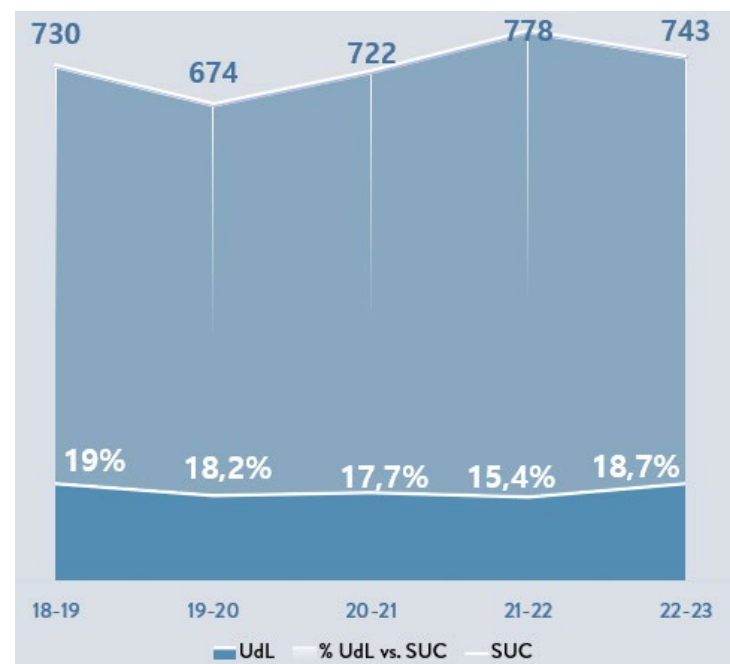
2. Estudis de grau

Estudiants de la comarca de l'Anoia al Sistema Universitari de Catalunya. Curs 2022-23



743


estudiants de Lleida inicien estudis de grau en universitats de Catalunya





- El 18,7% (+3,3 % respecte curs 2021-22) escullen graus de la UdL. La UB (22,3 %) és la que capta major part.


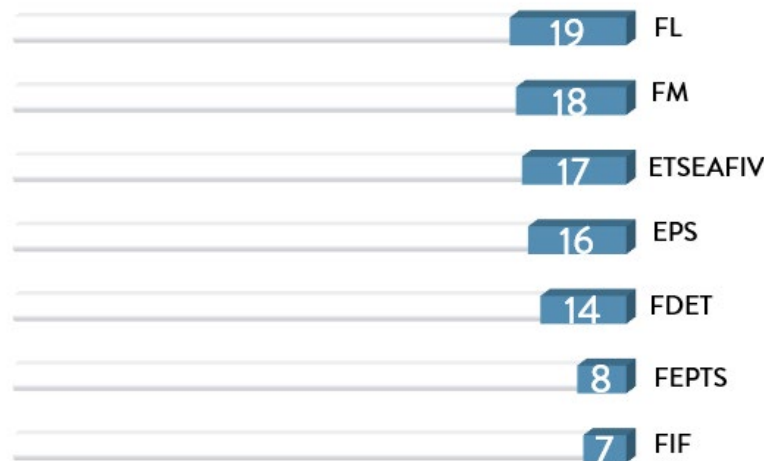

2. Estudis de grau

Resultats acadèmics dels estudis de grau. Curs 2023-24

84 % 
taxa rendiment (1 %)

13 % 
abandonament 1r curs (-1 %)

8 % 
taxa d'abandonament (-1 %)
(2022-23)

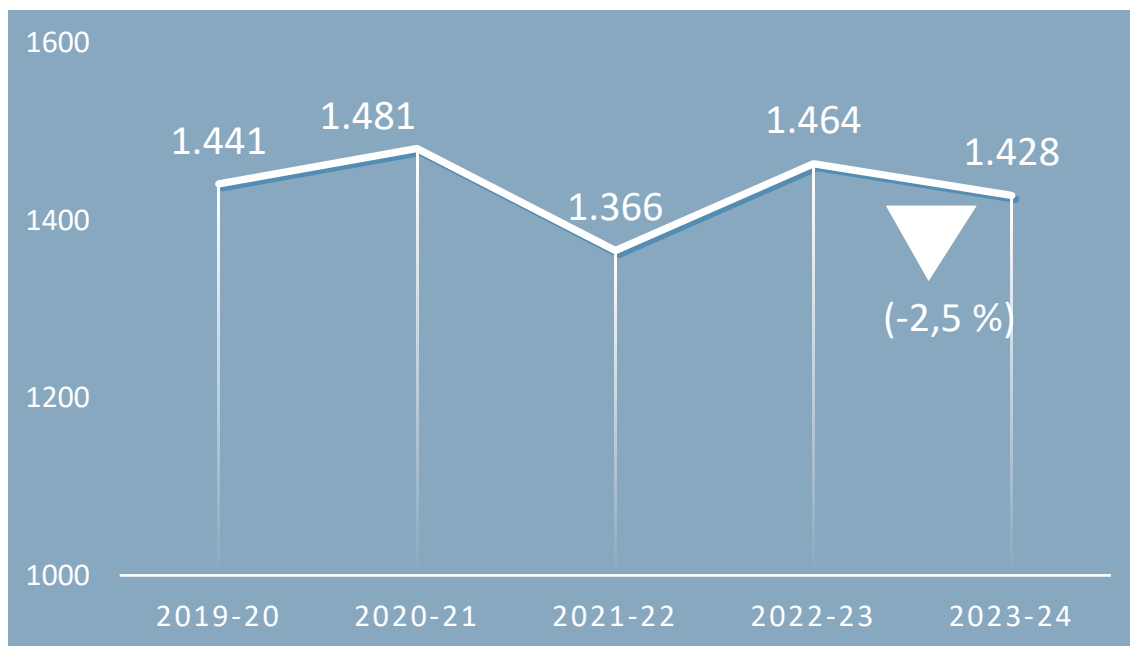


Font: DATA UdL-RA1

- En relació al curs anterior (2022-23) millora la proporció de crèdits aprovats i tant la taxa d'abandonament a 1r curs com la d'abandonament sobre matrícula disminueixen respecte als cursos previs.

2. Estudis de grau

Estudiants titulats. Període 2019-2023



Estudiants titulats. Curs 2023-2024

1.428

Titulats

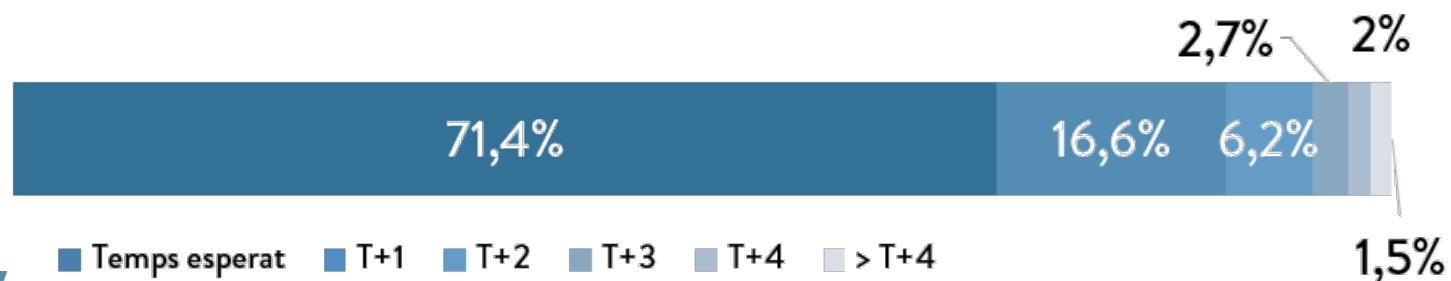
64 %

Dones

88 %

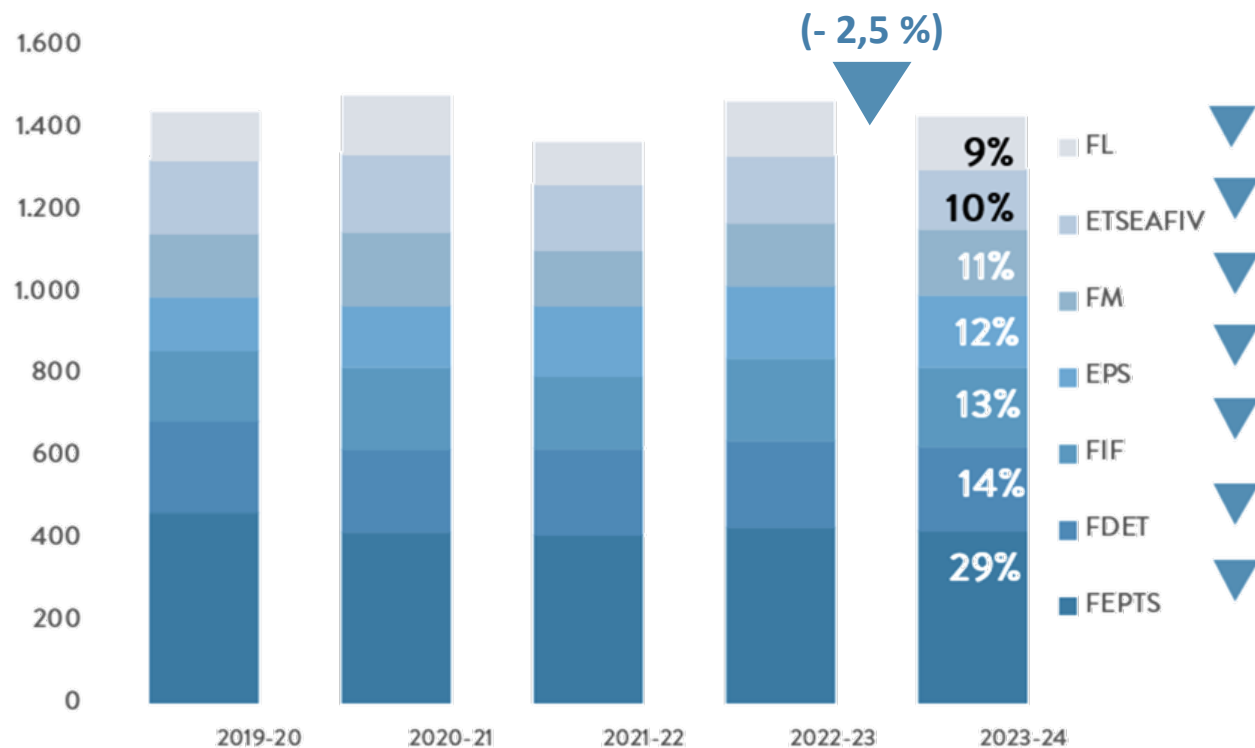
Temps previst (T) i T+1

Titulats segons durada (2023-24)

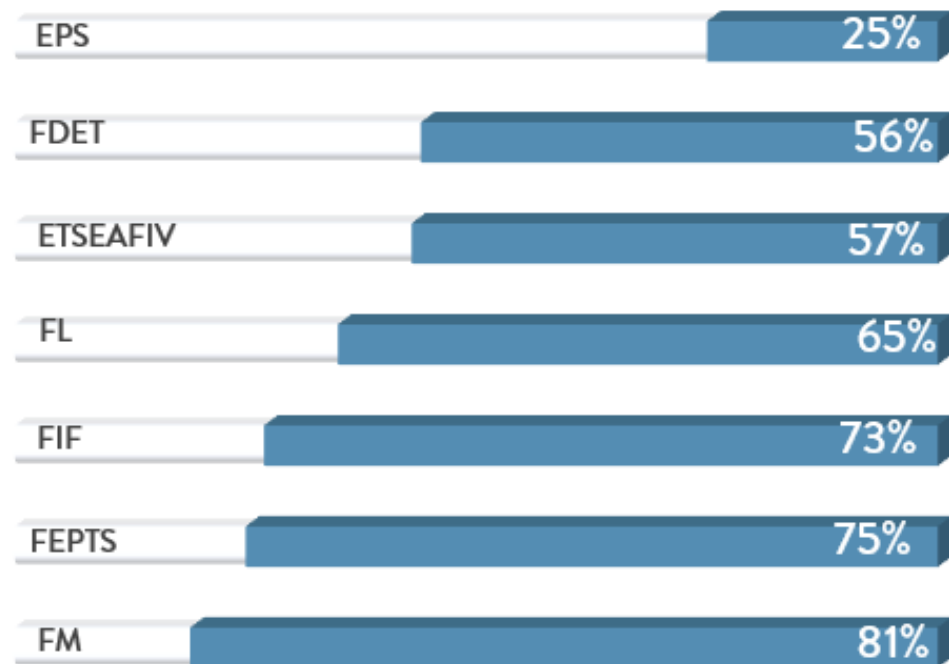


2. Estudis de grau

Estudiants titulats. Curs 2023-24



Dones titulades per centre. Curs 2023-24

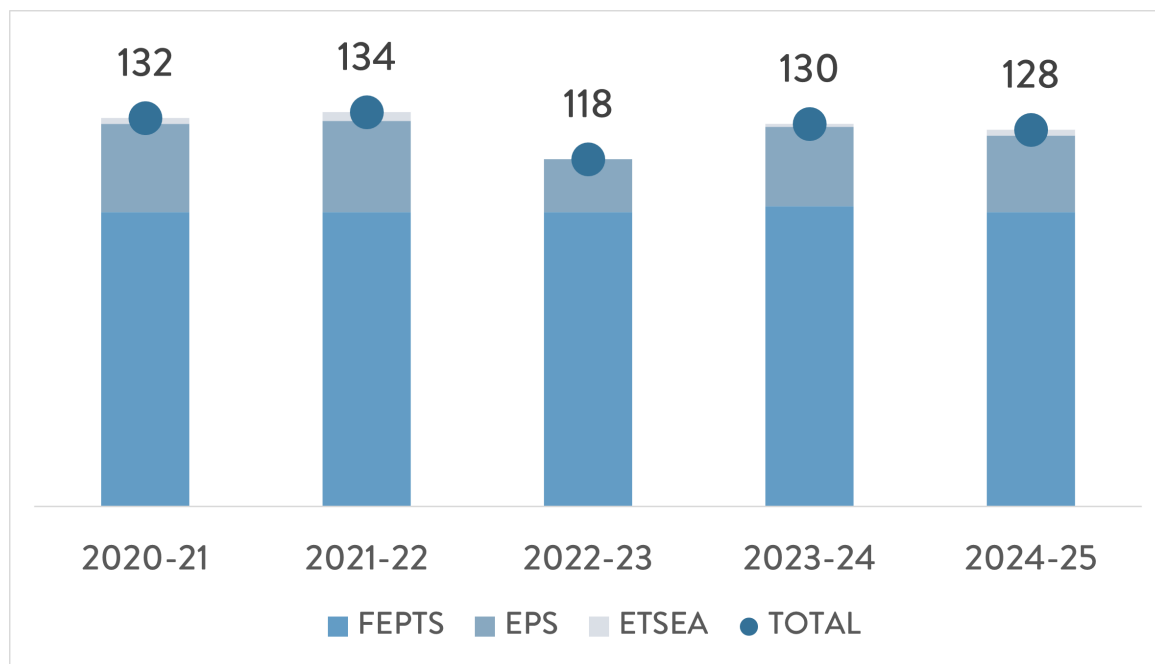


Font: DATA UdL-TI1

2. Estudis de grau

Estudiants de formació dual

Evolució dels estudiants de formació dual. Període 2020-2024



Font: centres FEPTS, EPS i ETSEA

+ 600
estudiants

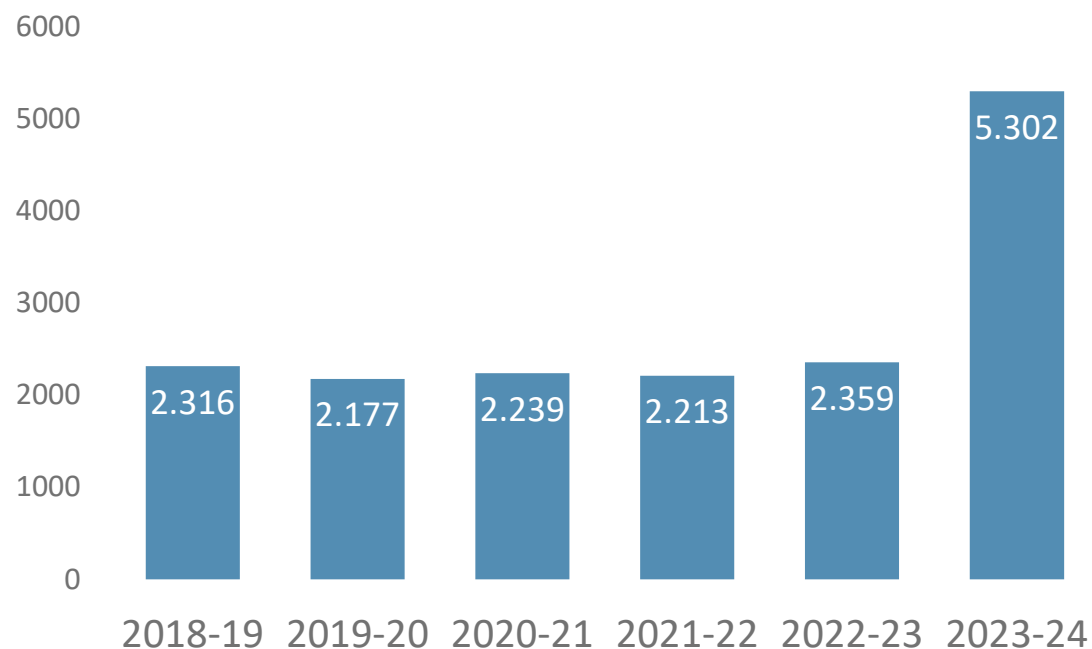
6
titulacions

70
empreses

- L'oferta de titulacions en modalitat dual millora l'ocupabilitat dels titulats i enforteix la col·laboració amb les empreses.
- La UdL és pionera en el desenvolupament de la formació dual a Catalunya.

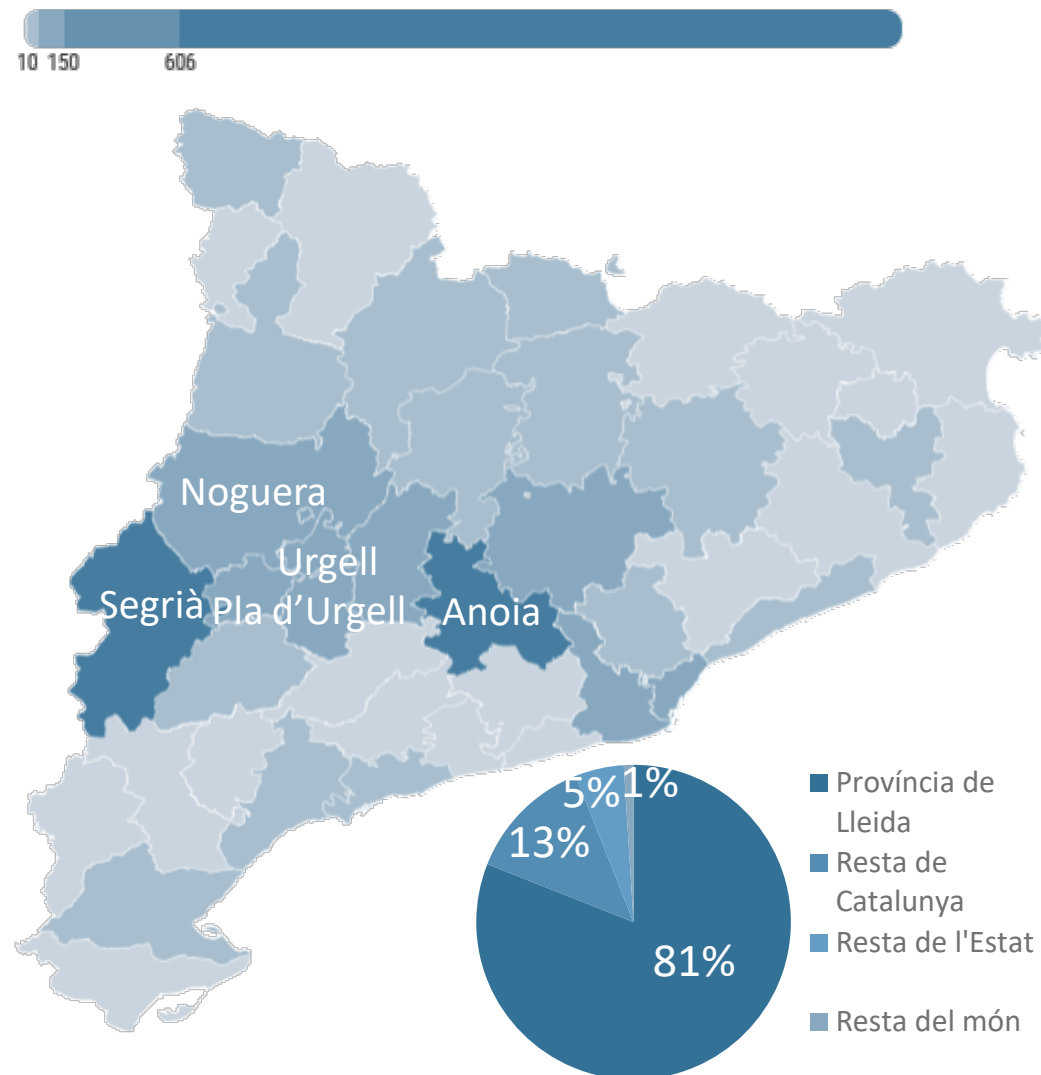
2. Estudis de grau

Pràctiques externes curriculars



- Les pràctiques externes són obligatòries en tots els estudis de grau i tenen un elevat grau de satisfacció d'acord amb els resultats de les enquestes.
- L'augment del curs 2023-24 rau en la incorporació dels estudiants d'infermeria i medicina que realitzen pràctiques.

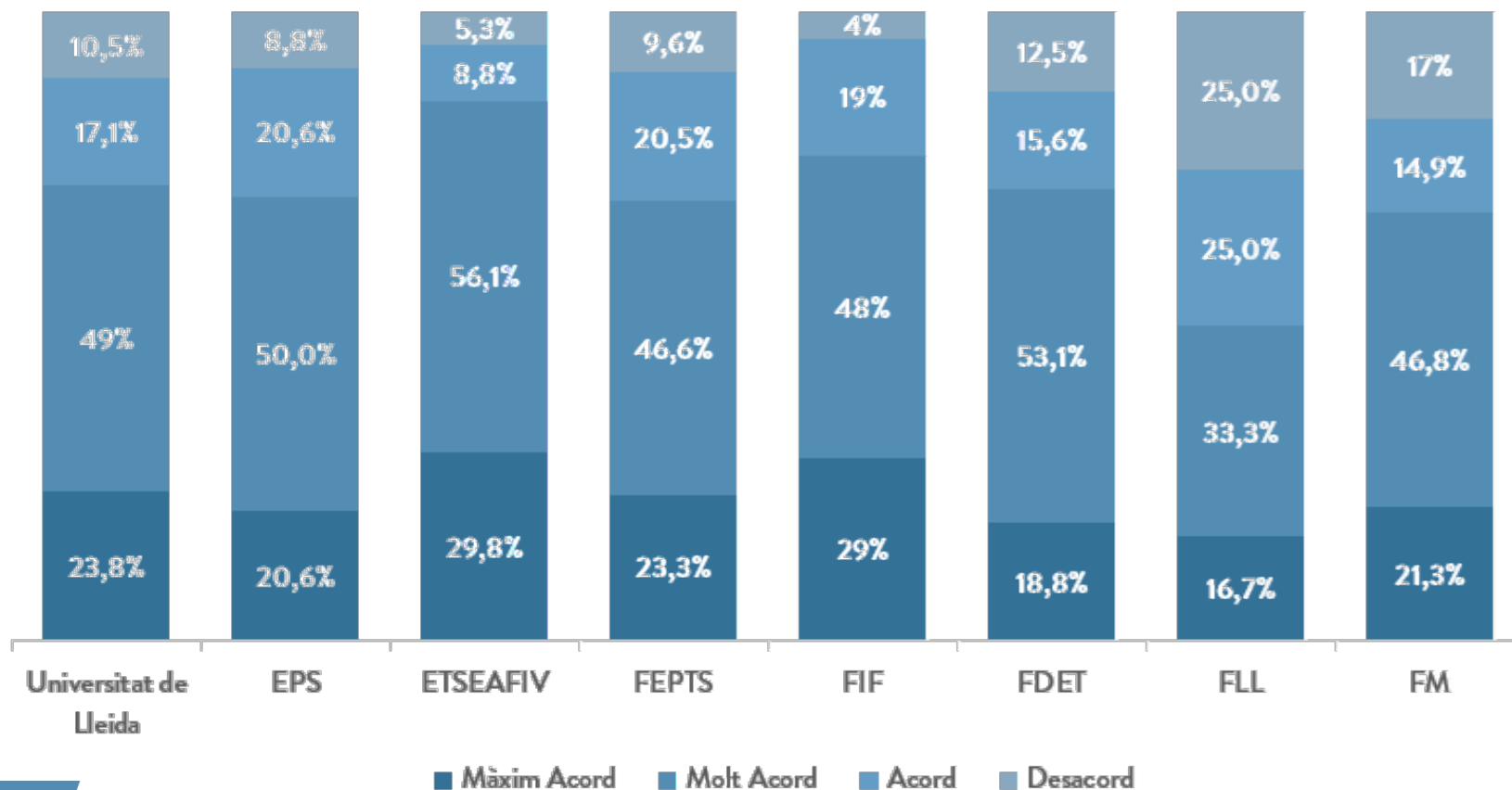
Origen de les entitats on es realitzen les pràctiques curriculars. Curs 2023-24



2. Estudis de grau

Resultats de l'enquesta de satisfacció estudiants de titulats. Curs 2022-23

Resposta a la pregunta 20 de l'enquesta de satisfacció als titulats de Grau: "Estic satisfet/a amb la titulació" (*)



El valor "Desacord" engloba les respostes "Desacord total" i "Desacord"

(*) Calculat a partir de 319 (22%) respostes de 1.464 graduats

3. Estudis de màster universitari

3. Estudis de màster universitari

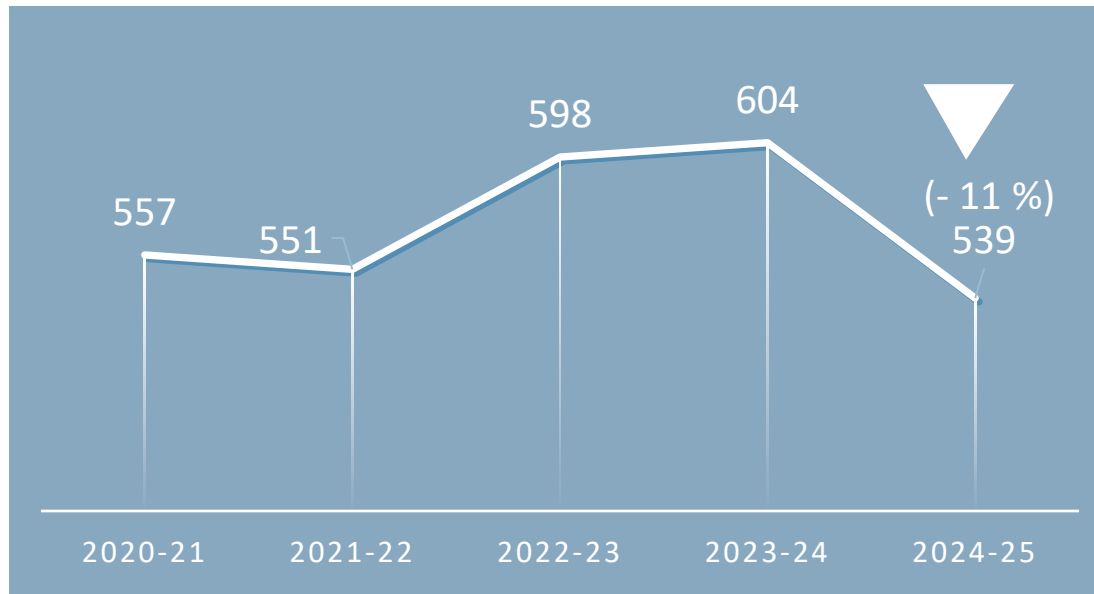
Oferta de titulacions. Curs 2024-2025



- **10** màsters interuniversitaris
- **2** màsters Erasmus Mundus
- **1** màster acreditat en progrés d'excel·lència: MU Investigació Biomèdica

3. Estudis de màster universitari

Estudiants de nou accés. Curs 2024-2025



Font: DATA UdL-AC5

Perfil de l'estudiant

51 %

Dones

42 %

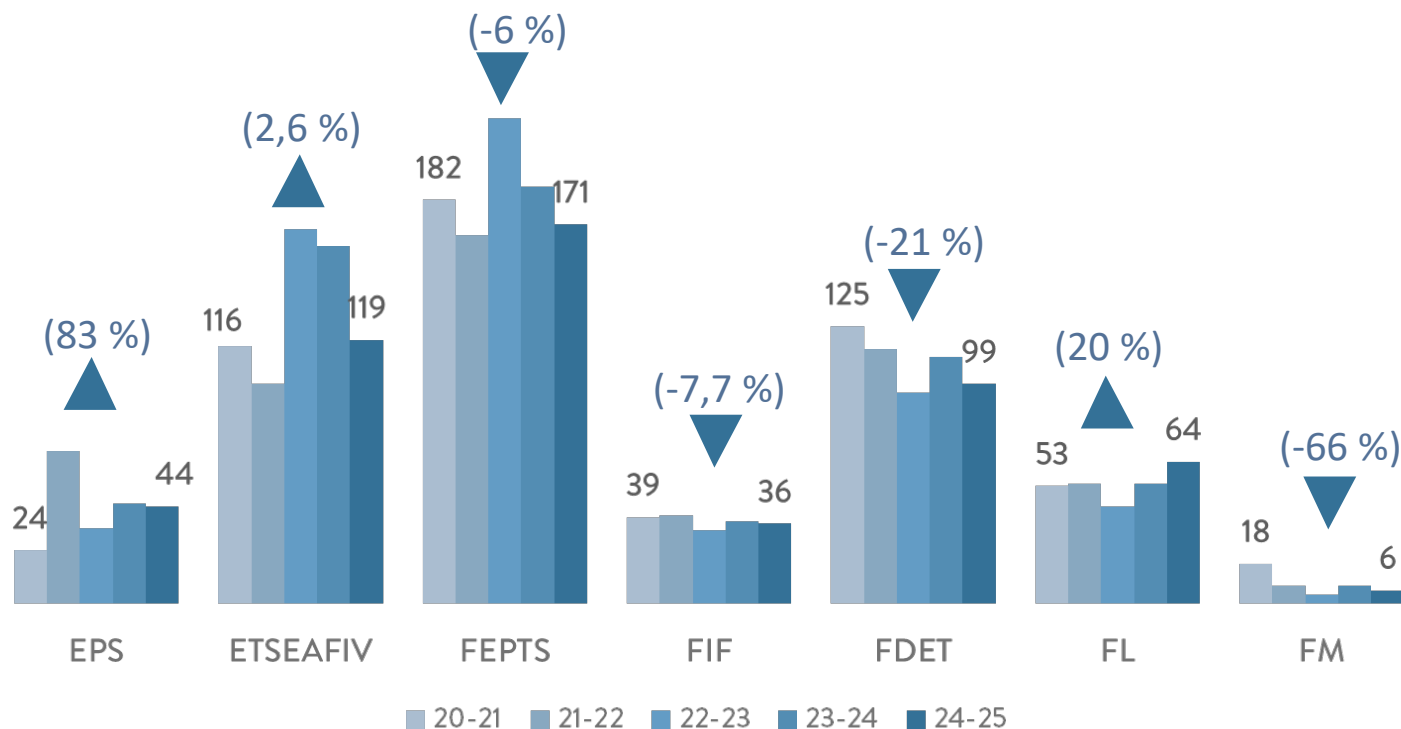
Comarques de Lleida

- El curs 2024-25 hi ha un descens de la matrícula de màsters (-11 %) i s'assoleix, globalment, la cobertura del 72 % de les places ofertades.

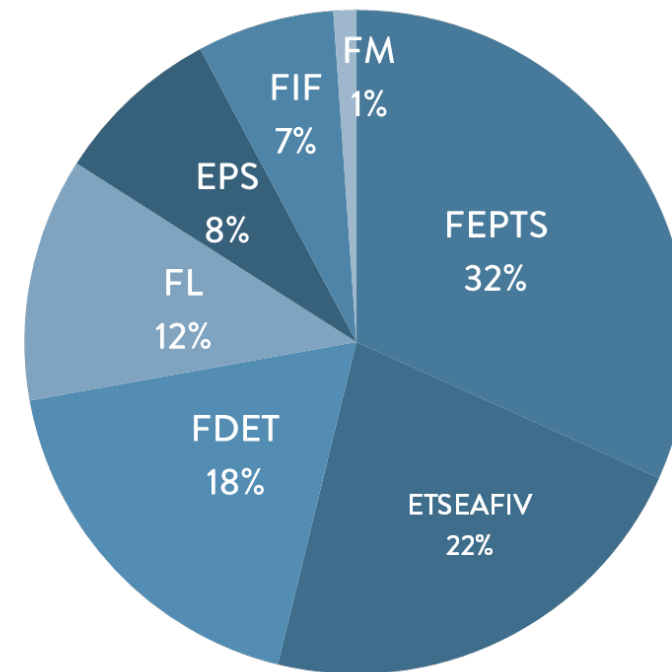
3. Estudis de màster universitari

Estudiants de nou accés. Curs 2024-2025

Evolució dels estudiants de nou accés per centre. Període 2020-2024



Estudiants de nou accés per centre. Curs 2024-2025



Font: DATA UdL-AC5

- En el període 2020-2024 els centres de la UdL tenen diferents comportaments i, globalment, la matrícula minva d'un 3 %.

3. Estudis de màster universitari

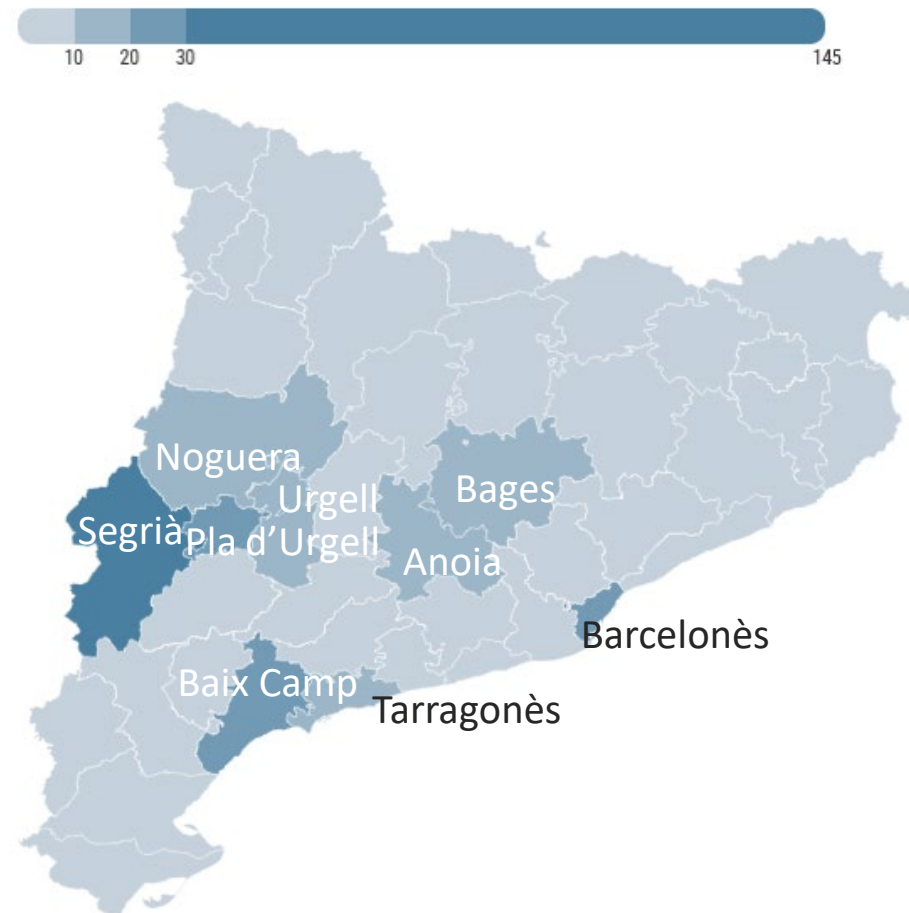
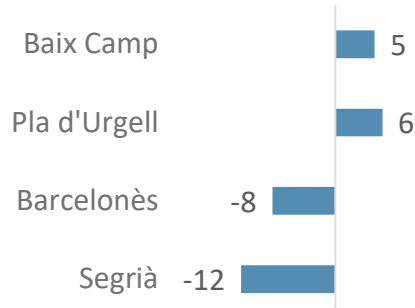
Estudiants de nou accés

Origen dels estudiants de Catalunya segons comarca. Curs 2024-25

- Els estudiants de Catalunya que inicien estudis de màster universitari a la UdL són un total de 380 estudiants, xifra que suposa un descens del 13 % en relació al curs passat (436).
- Es palesa una gran diferència entre el Segrià (145 de 380 estudiants de Catalunya) i la resta de comarques.
- De la província de Lleida aporten més de 10 estudiants el Pla d'Urgell (26), Noguera (16) i Urgell (12).
- De la resta, destaquen les comarques del Barcelonès (26), Baix Camp (21), Bages (14), Anoia (10) i Tarragonès (10).

Diferència d'estudiants de nou accés de les principals comarques

(Curs 2024-2025 i 2023-2024)

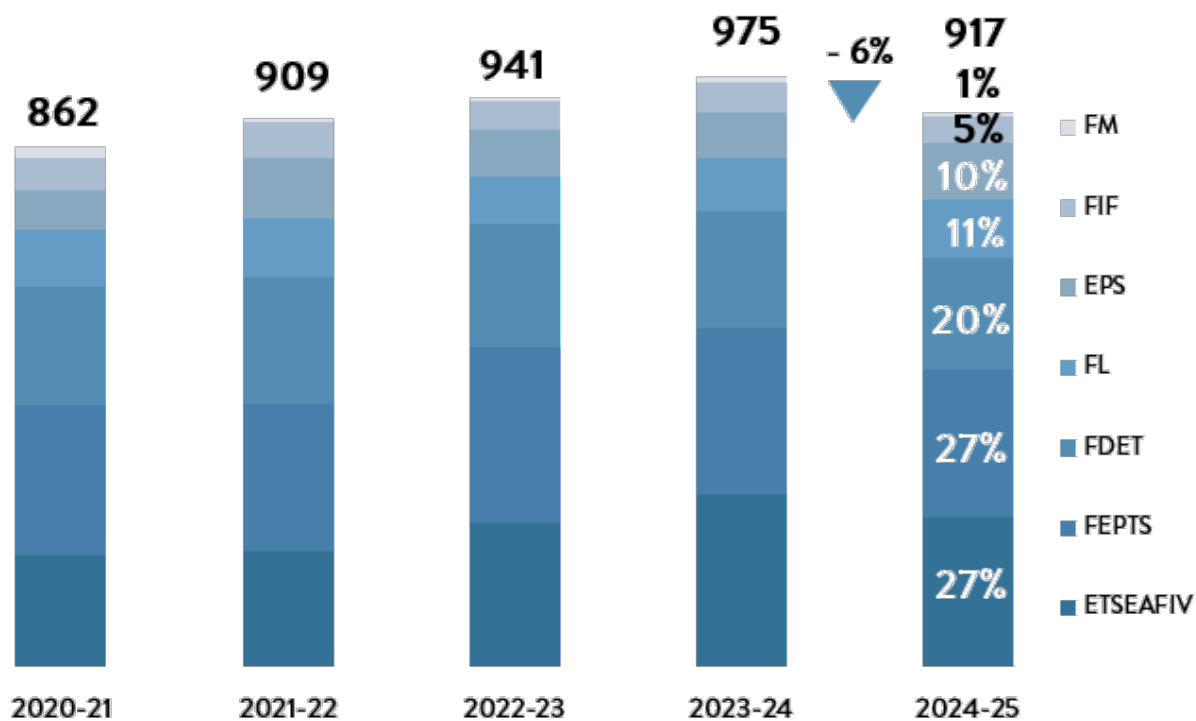


Font: DATA UdL-AC7

3. Estudis de màster universitari

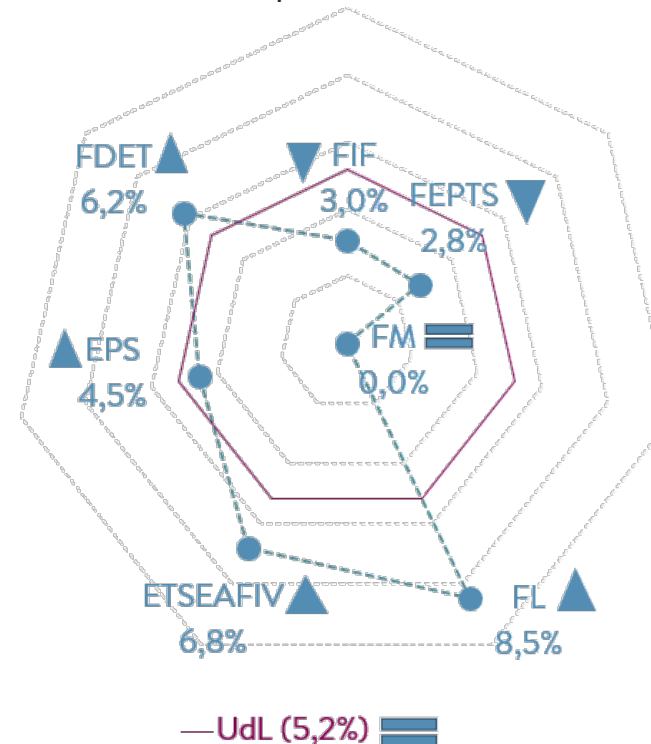
Estudiants matriculats

Estudiants matriculats per centre. Període 2020-2024



917 estudiants
Curs 2024-2025

Crèdits repetits. Curs 2024-25

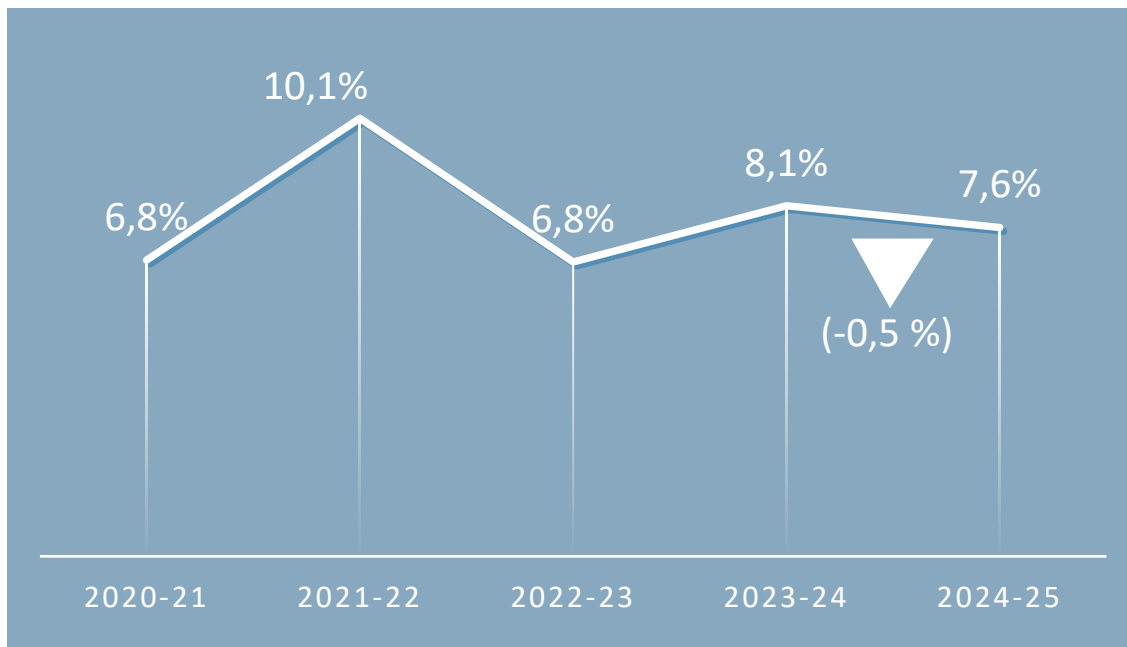


Font: DATA UdL-MA1



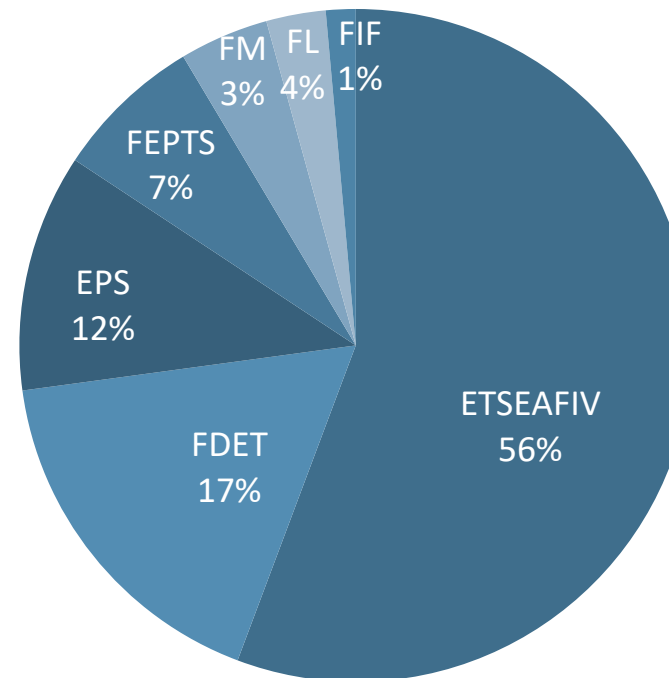
3. Estudis de màster universitari

Estudiants estrangers . Període 2020-2024



Font: DATA UdL-MA2

Distribució estudiants estrangers per centre (%) *. Curs 2024-25



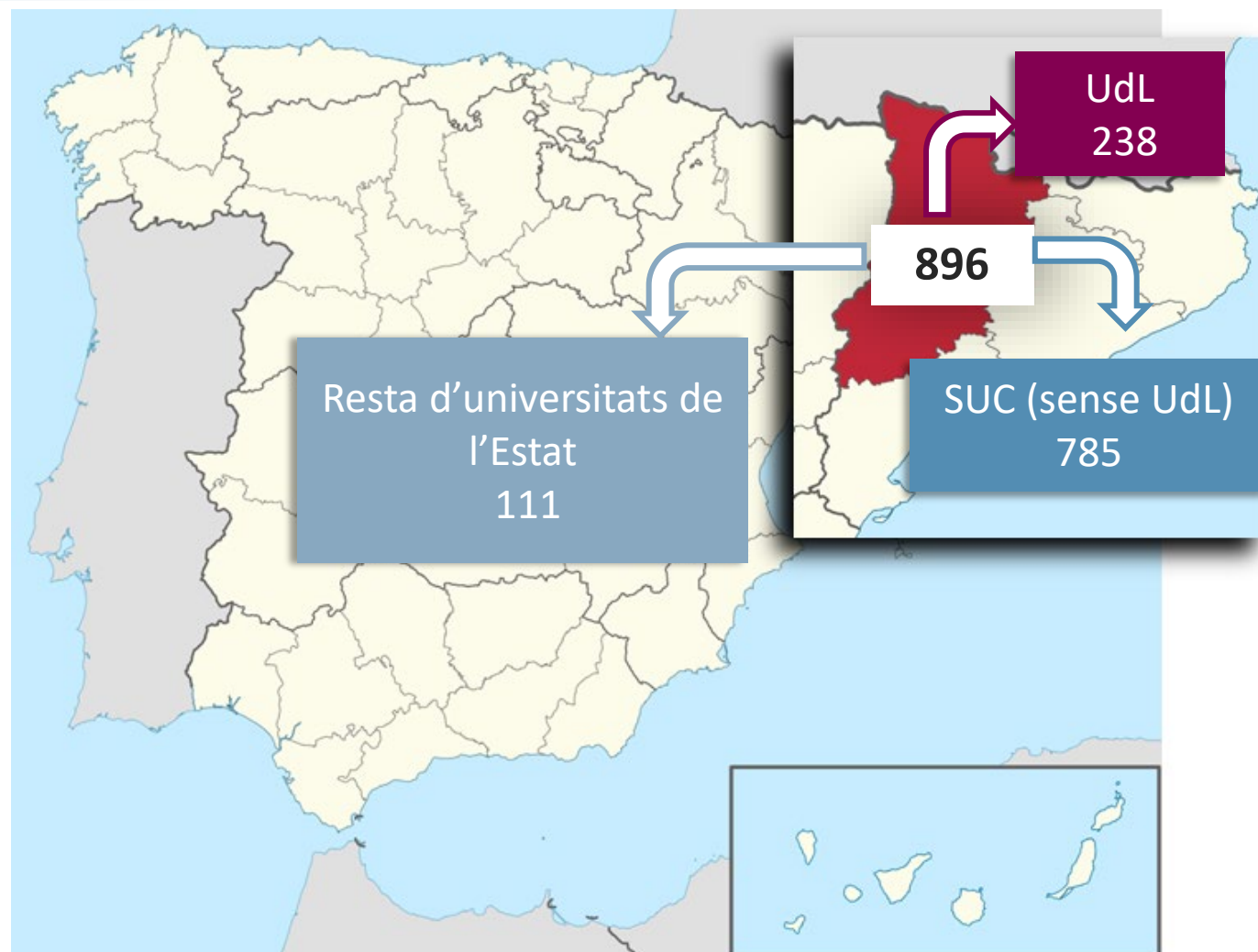
(*) Es considera els estudiants que resideixen en poblacions de fora de l'Estat. Per tant, no s'inclouen els estudiants de nacionalitat diferent a l'espanyola, que resideixen en poblacions de l'Estat

- Un indicador referent per mesurar el grau d'internacionalització de la universitat és la presència d'estudiants estrangers en estudis de postgrau.
- En estudis de màster universitari, el curs 2024-2025, els estudiants estrangers representen el 7,6 % (70 de 917 estudiants) de la matrícula. La majoria són de l'ETSEAFIV (56 %).

3. Estudis de màster universitari

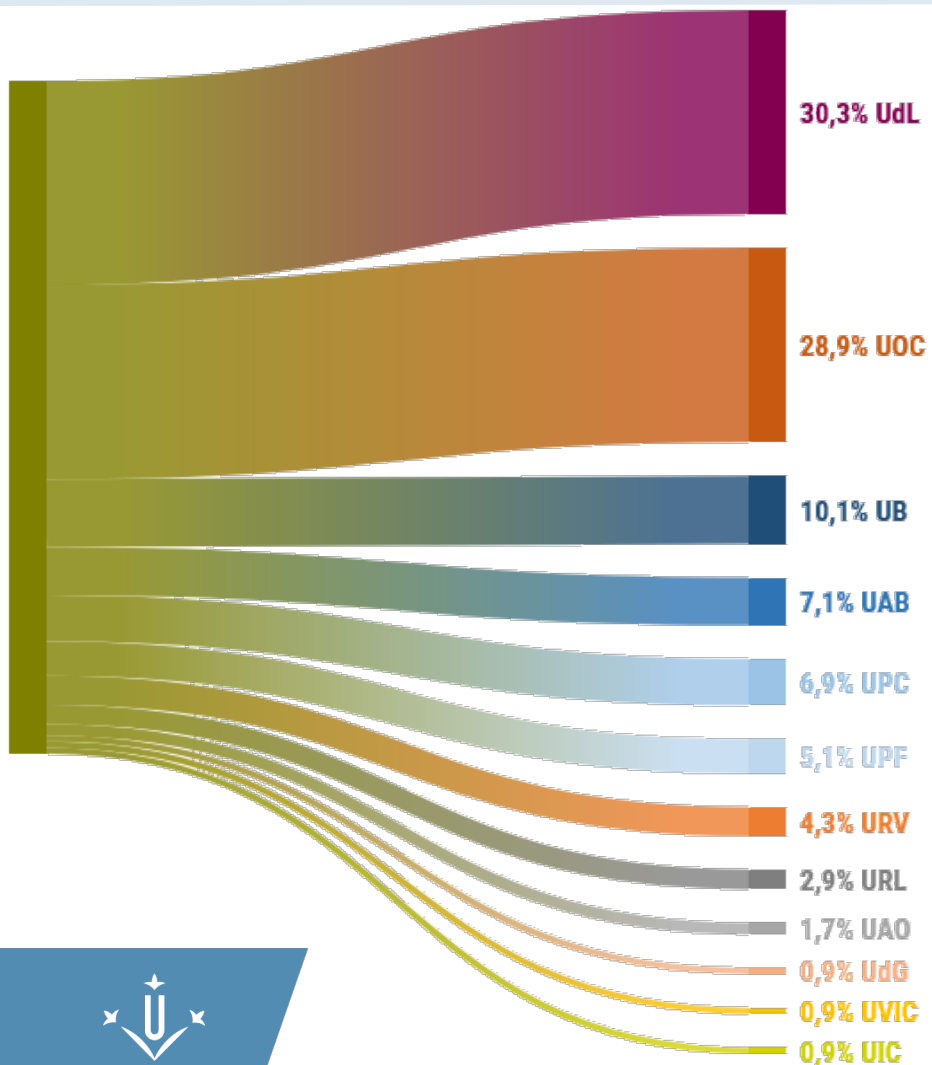
Estudiants de les comarques de Lleida al Sistema Universitari Públic de l'Estat. Curs 2022-23

- El curs 2022-23, el 26,6 % dels 896 estudiants (+2,4 % respecte al curs 2021-2022) de les comarques de Lleida inicien estudis de màster universitari a la Universitat de Lleida.
- A la resta d'universitats de Catalunya inicien estudis de màster 785 estudiants de la demarcació i, tan sols, 111 van a centres universitaris d'altres comunitats autònomes.
- Fora de Catalunya, la Universidad Alfonso X (7 estudiants) i les universitat de Granada, Sevilla, Politècnica de Madrid, Europea de Madrid i Antonio Nebrija (6 estudiants) són les universitats que reben més estudiants de les comarques de Lleida.
- Es tracta d'estudiants que inicien graus de l'àmbit d'Educació, Administració Empreses i Ciències de Salut.



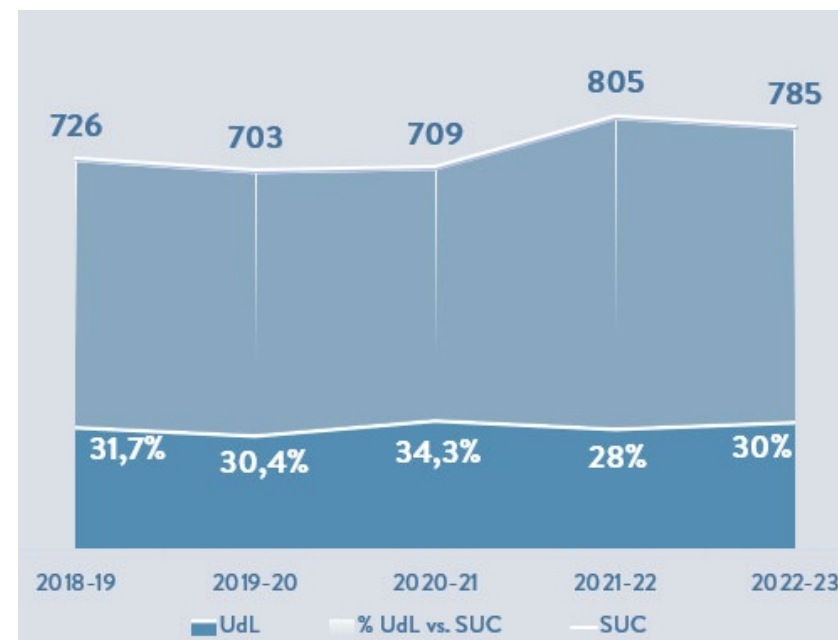
3. Estudis de màster universitari

Estudiants de les comarques de Lleida al Sistema Universitari de Catalunya. Curs 2022-23



785

estudiants de Lleida inicien estudis de màster en universitats de Catalunya



- El 30% (+2 % respecte curs 2021-22) escullen màsters de la UdL seguit dels de la UOC (28,9 %).

3. Estudis de màster universitari

Estudiants de les comarques de Lleida al Sistema Universitari de Catalunya. Curs 2022-23

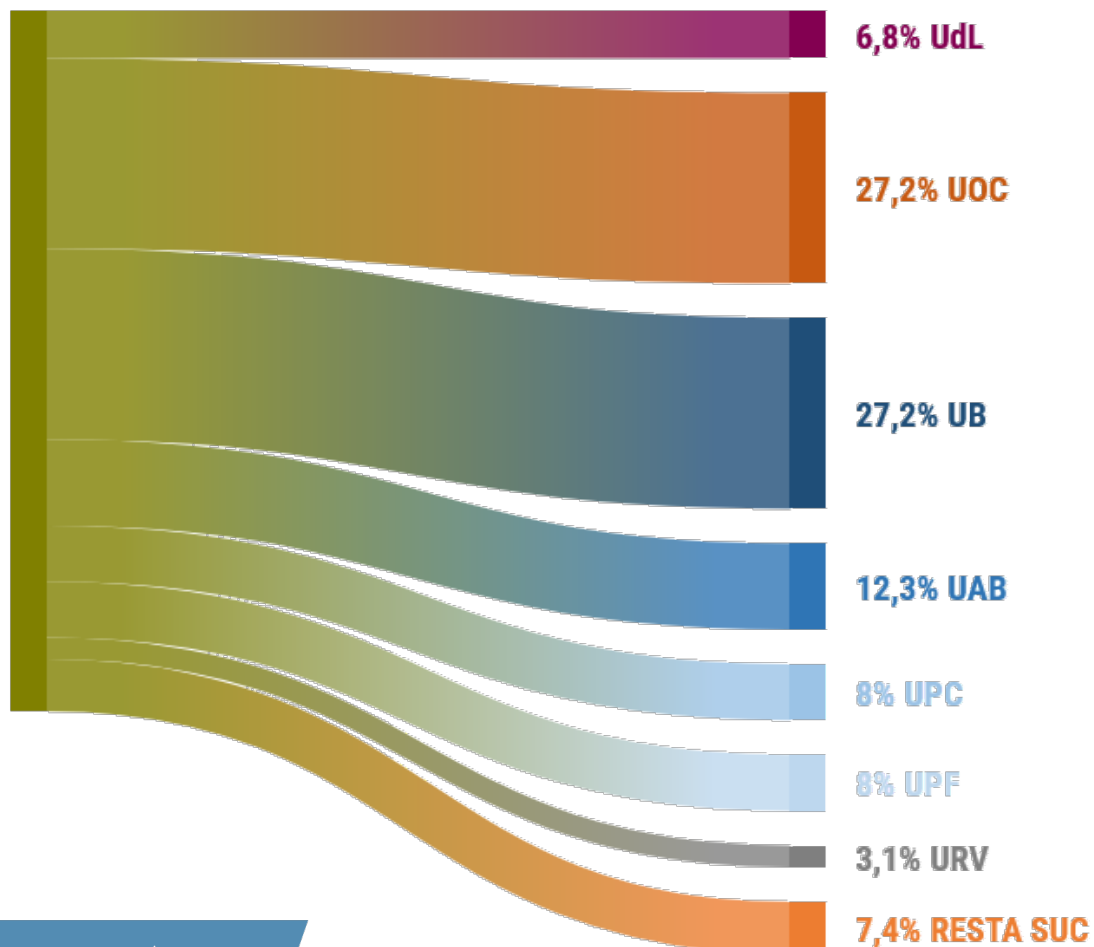
Estudi	Universitat	Nou accés màster	Oferta UdL	Màster similar UdL	% Cobertura 24-25 màster UdL
Psicopedagogia	UOC	23	Si		53%
Direcció i Gestió de Recursos Humans	UOC	17	No		
Dificultats de l'Aprenentatge i Trastorns del Llenguatge	UOC	16	No		
Advocacia	UOC	15	Si		74%
Ciència de Dades	UOC	15	No		
Formació del Professorat de Secundària Obligatòria i Batxillerat, Formació Professional i Ensenyament d'Idiomes	UB	14	Si		92%
Fiscalitat	UOC	12	No		
Formació del Professorat d'Educació Secundària Obligatòria i Batxillerat, Formació Professional i Ensenyament d'Idiomes	URV	12	Si		92%
Bioinformàtica i Bioestadística	UOC	11	No		
Formació del Professorat de Secundària Obligatòria i Batxillerat, Formació Professional i Ensenyament d'Idiomes	UPF	10	Si		92%
Enginyeria Industrial	UPC	10	Si		96%

- Dels màsters universitaris que inicien la població de les comarques de Lleida fora de la UdL, n'hi ha 11 que tenen 10 o més estudiants. D'aquests, més de la meitat, són estudis ofertes per la UOC.
- 6 d'aquests màsters també són oferts per la UdL el curs 2024-2025 i cap d'ells cobreix la totalitat de les places ofertades.

Font: Elaboració pròpia a partir dades d'UNEIX - DGU

3. Estudis de màster universitari

Estudiants de la comarca de l'Anoia al Sistema Universitari de Catalunya. Curs 2022-23



162

estudiants de Lleida inicien estudis de màster en universitats de Catalunya




- El 6,8% (+0,4 % respecte curs 2021-22) escullen màsters de la UdL. La UOC i la UB (27,2 %) empaten en la primera posició.

3. Estudis de Màster universitari

Resultats acadèmics i titulats dels estudis de màster universitari. Curs 2023-24

91 %
taxa rendiment **(2 %)**

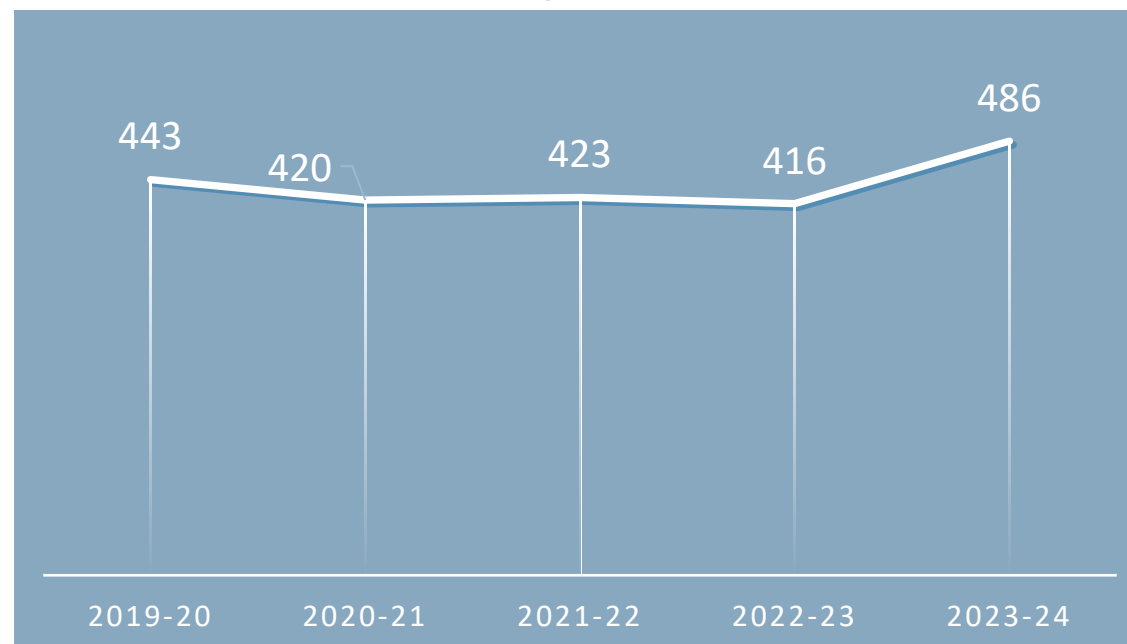


Font: Font: DATA UdL-RA1

486
Titulats

91%
Titulats temps
previst

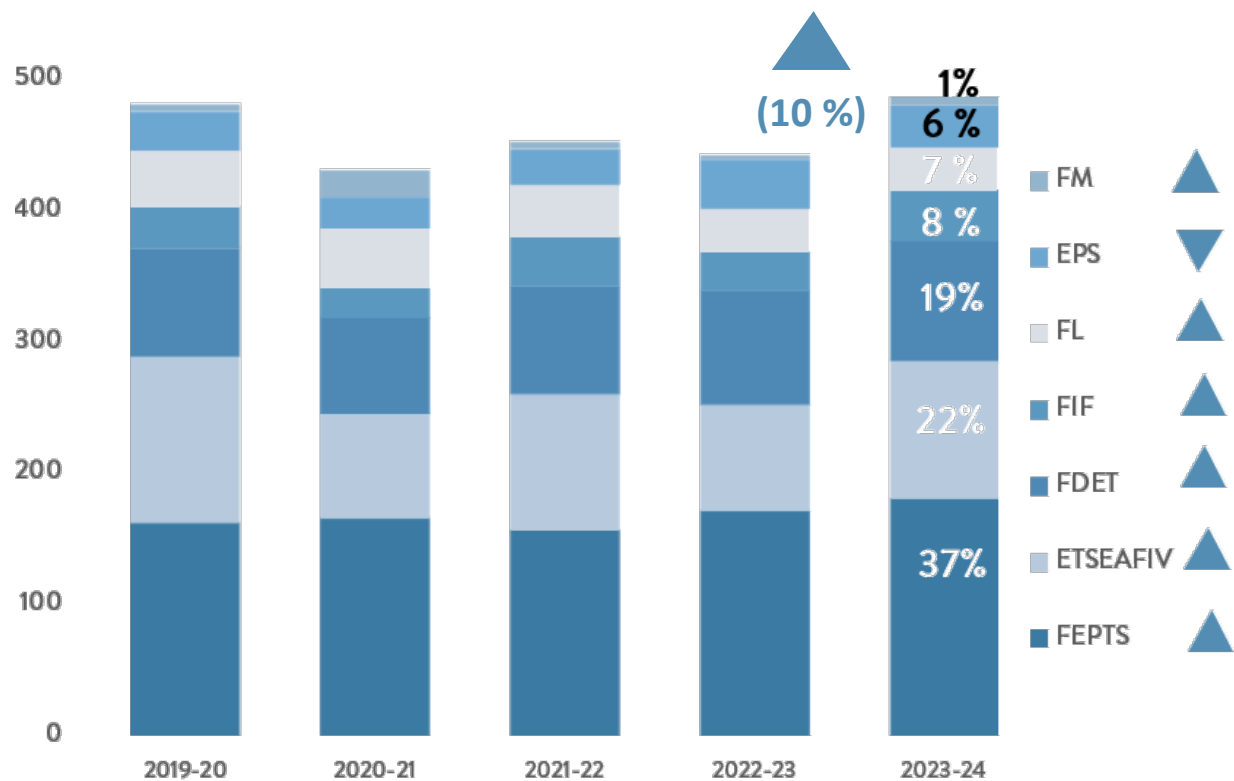
51%
Dones



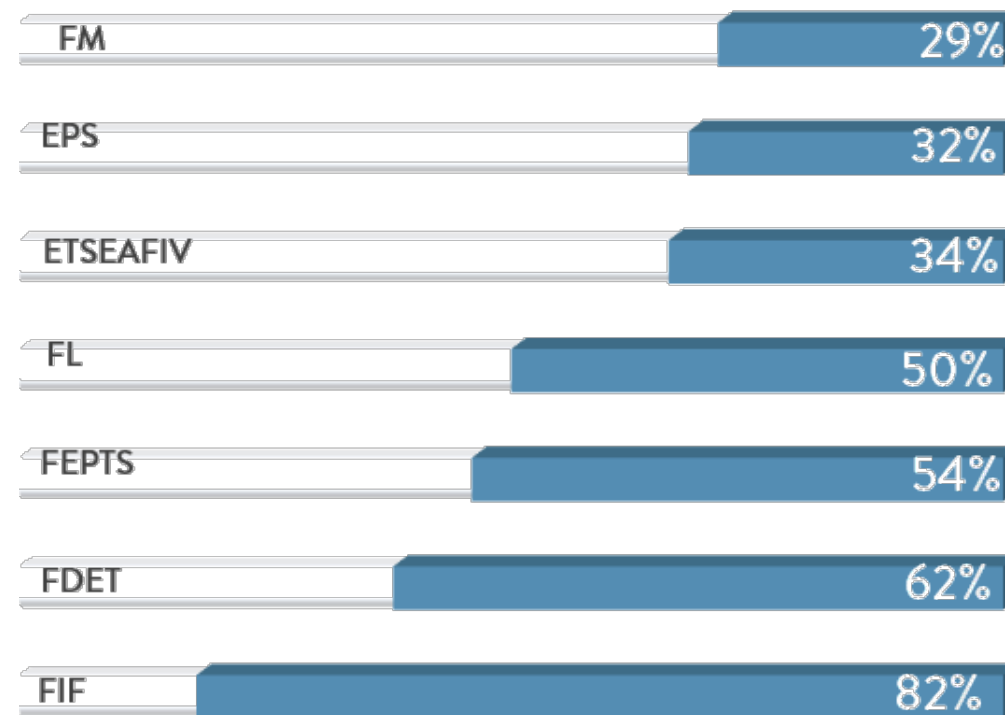
- En relació al curs anterior (2022-23) millora la taxa de rendiment (+ 2 %) i s'incrementa la xifra de titulats (+ 16 %)

3. Estudis de Màster universitari

Estudiants titulats. Curs 2023-24



Dones titulades per centre. Curs 2023-24



Font: DATA UdL-TI1

4. Estudis de doctorat

4. Estudis de doctorat

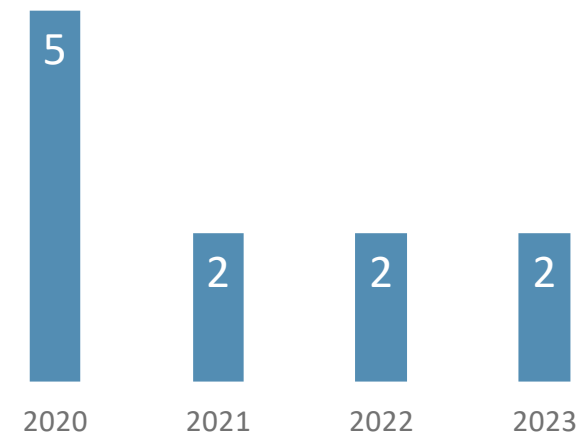
Oferta de titulacions per àmbit de coneixement. Curs 2024-2025



Font: Escola de Doctorat

- **7** programes de doctorat interuniversitaris: 1 de coordinat i 6 de participats
- **12** programes de doctorat acreditats
- **3** programes de doctorat acreditats amb menció d'excel·lència: Ciència i Tecnologia Agrària i Alimentària, Gestió Forestal i Medi Natural, i Enginyeria i Tecnologies de la Informació

Nous doctorats industrials segons any d'inici

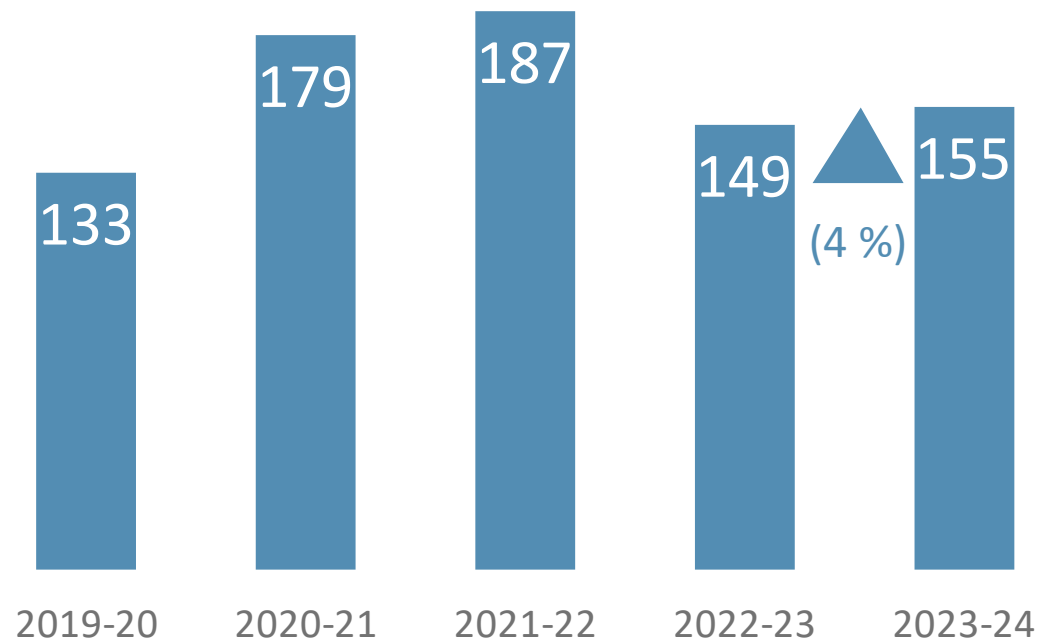


Font: ORDÍ

4. Estudis de doctorat

Estudiants de programes de doctorat

Evolució dels estudiants de nou accés. Període 2019-2023



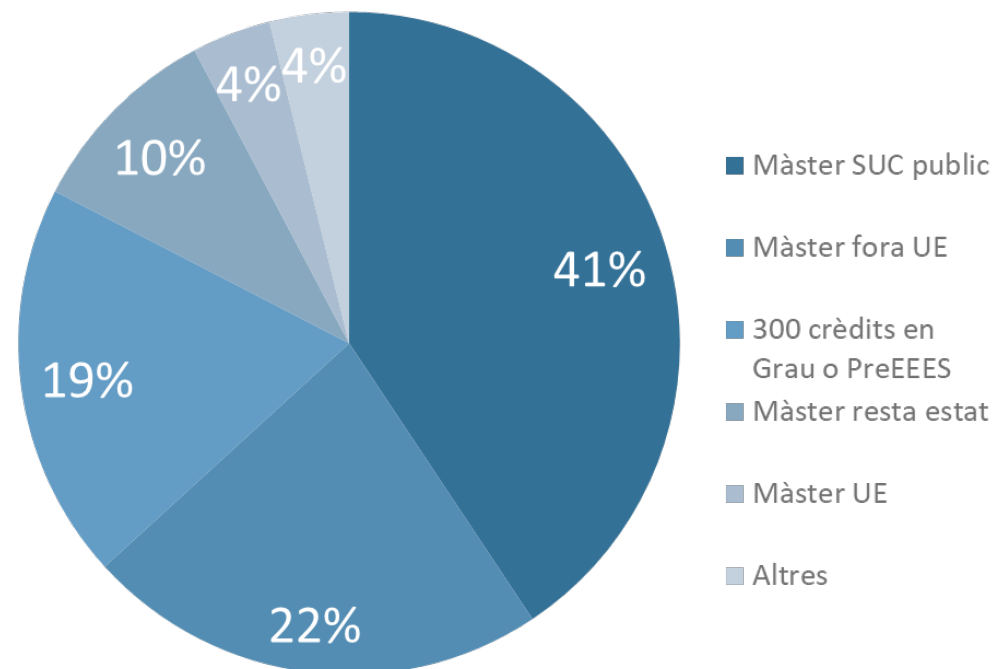
Font: DATA UdL-AC2

155 nous estudiants

Curs 2023-24

Dones
61 %

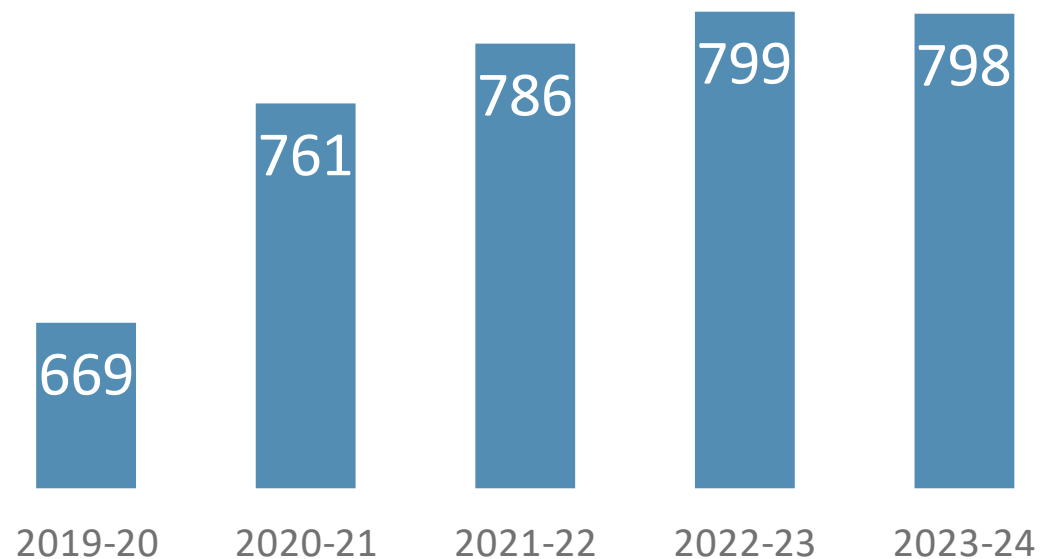
Segons via d'accés



4. Estudis de doctorat

Estudiants de programes de doctorat

Evolució dels estudiants. Període 2019-2023



Font: DATA UdL-MA2

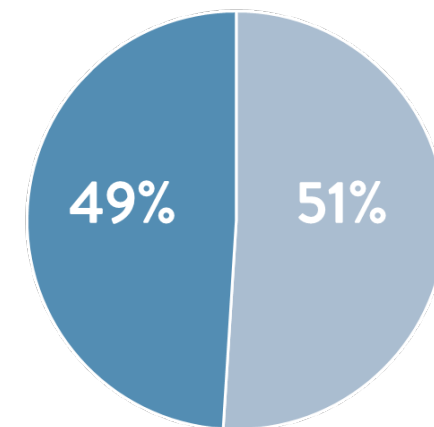
- Els estudis de doctorat del curs 2023-24 registren la mateixa xifra d'estudiants que la del curs anterior.

798 estudiants

Curs 2023-24

Dones
55 %

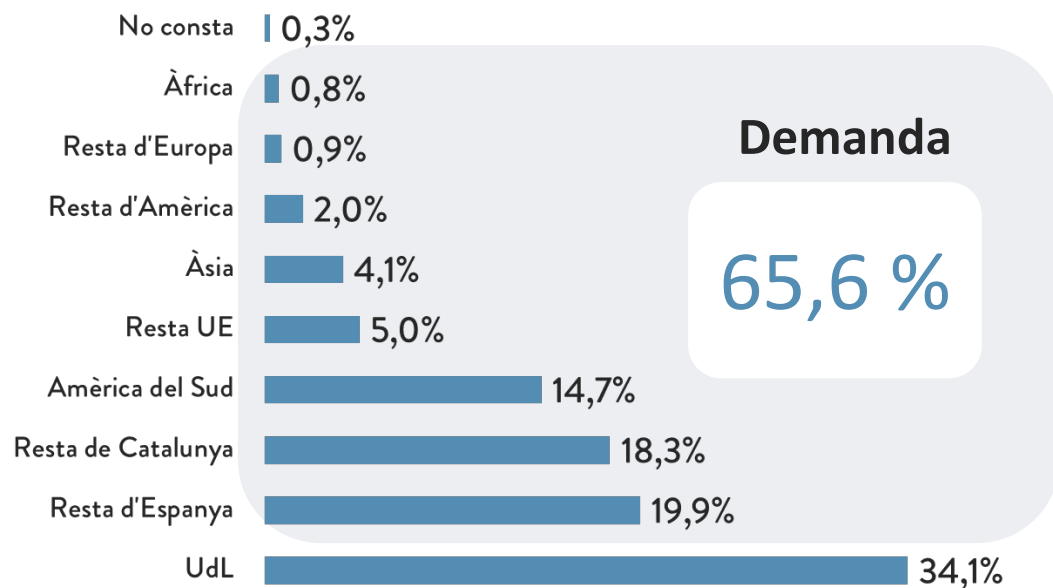
Segons dedicació



■ Temps parcial ■ Temps complet

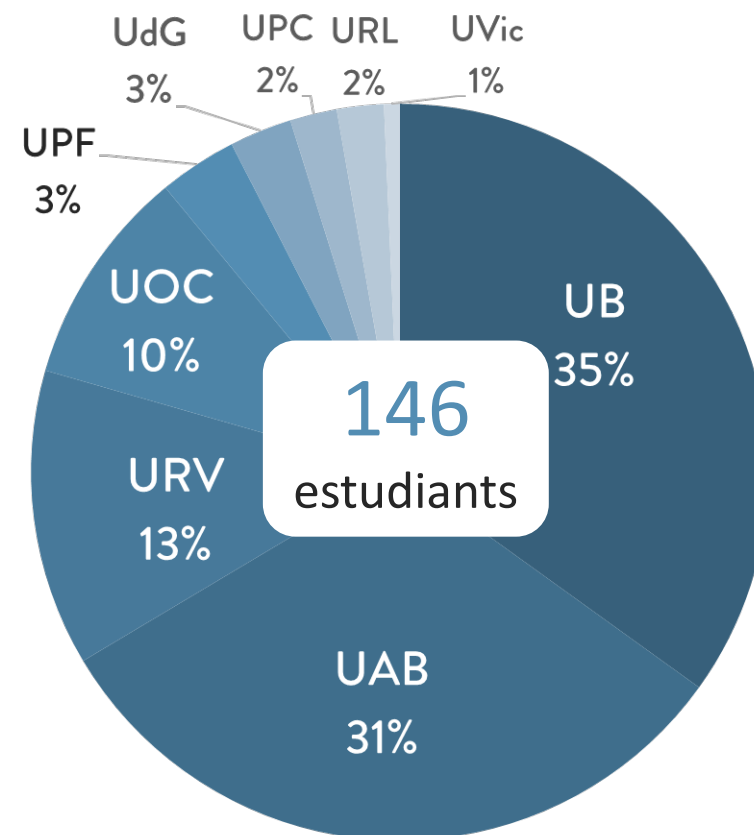
4. Estudis de doctorat

Estudiants segons àmbit geogràfic de la universitat origen.
Curs 2023-24



- Solament el 34 % dels estudiants de doctorat s'han graduat a la Universitat de Lleida.
- Fora del Sistema Universitari de Catalunya, la Universitat de Saragossa (19) i les universitats de Colòmbia (19) són les que aporten major nombre d'estudiants.

Estudiants procedents d'universitats de Catalunya.
Curs 2023-24

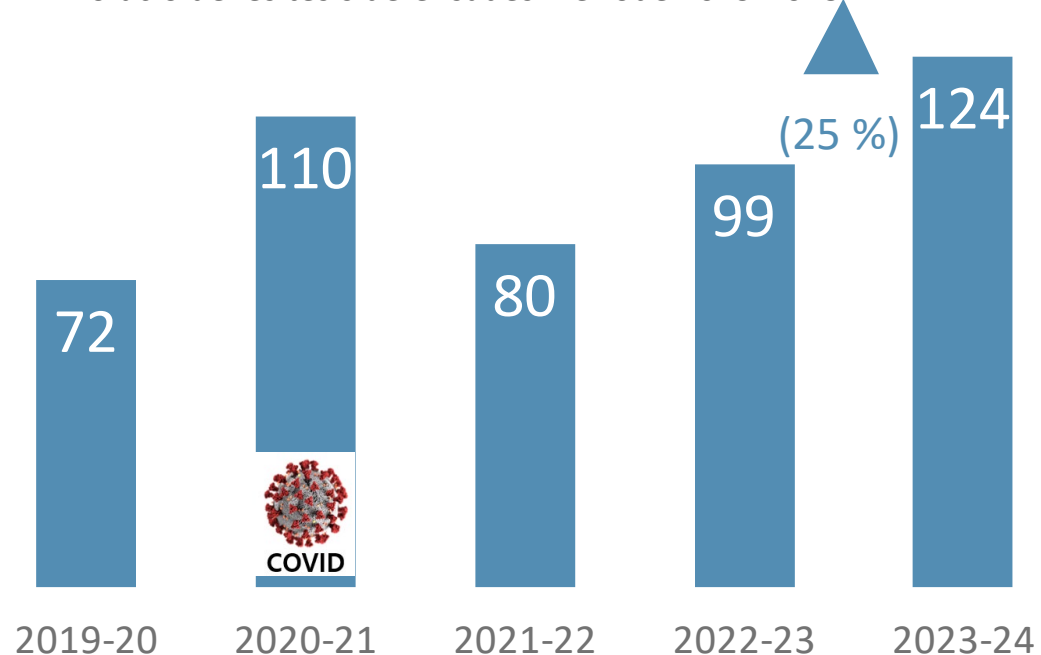


Font: DATA UdL-MA3

4. Estudis de doctorat

Tesis defensades

Evolució de les tesis defensades. Període 2019-2023



Font: DATA-TI2

124 tesis defensades

Curs 2023-2024

58 %

tesis defensades
per dones

2

tesis amb cotutela

27 %

Menció internacional

71 %

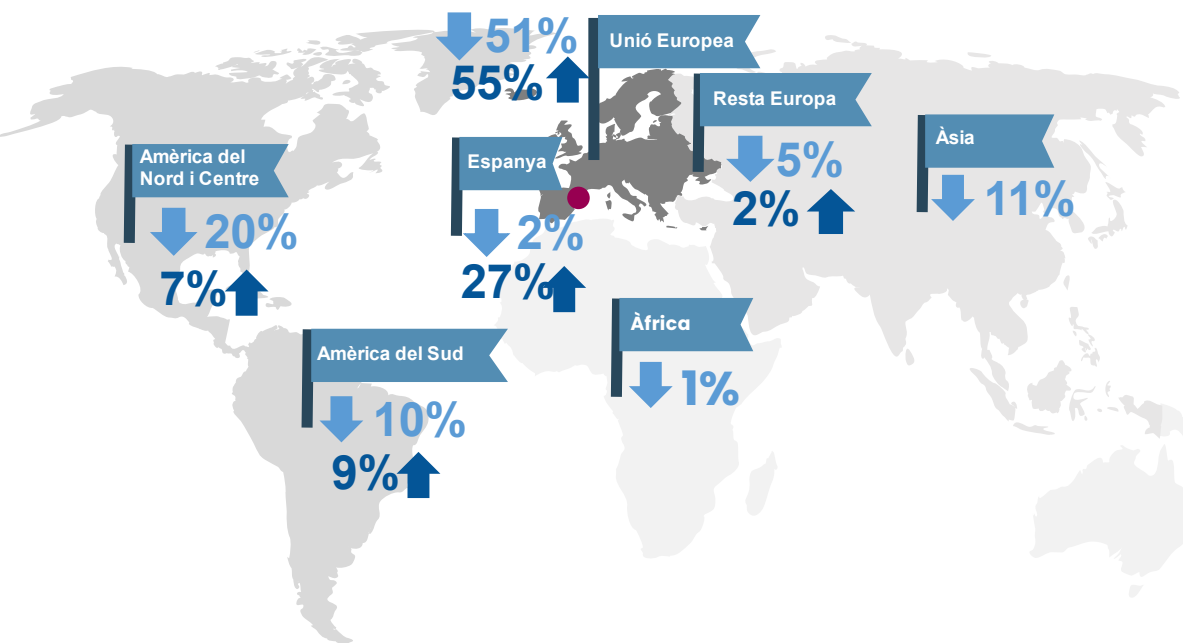
“cum laude”

5. Mobilitat d'estudiants

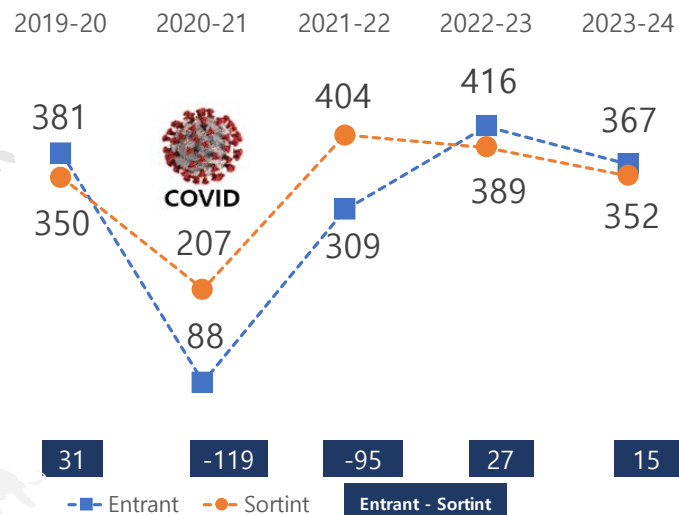
5. Mobilitat d'estudiants

Estudiants de programes de mobilitat

Estudiants segons origen. Curs 2023-2024



- El curs 2023-2024 disminueixen les xifres de mobilitat entrant i sortint.



367 Mobilitat entrant
352 Mobilitat sortint

Mobilitat entrant

Programa	2022-23	2023-24	variació
ERASMUS +	227	211	-7%
Programes propis	155	132	-15%
SICUE-SENECA	20	8	-60%
Study Abroad	--	15	
Visitant	14	1	-93%
Total	416	367	-12%

Font: DATA UdL-M01

Mobilitat sortint

Programa	2022-23	2023-24	variació
ERASMUS +	260	202	-22%
Programes propis	76	56	-26%
SICUE-SENECA	53	94	77%
Total	389	352	-10%

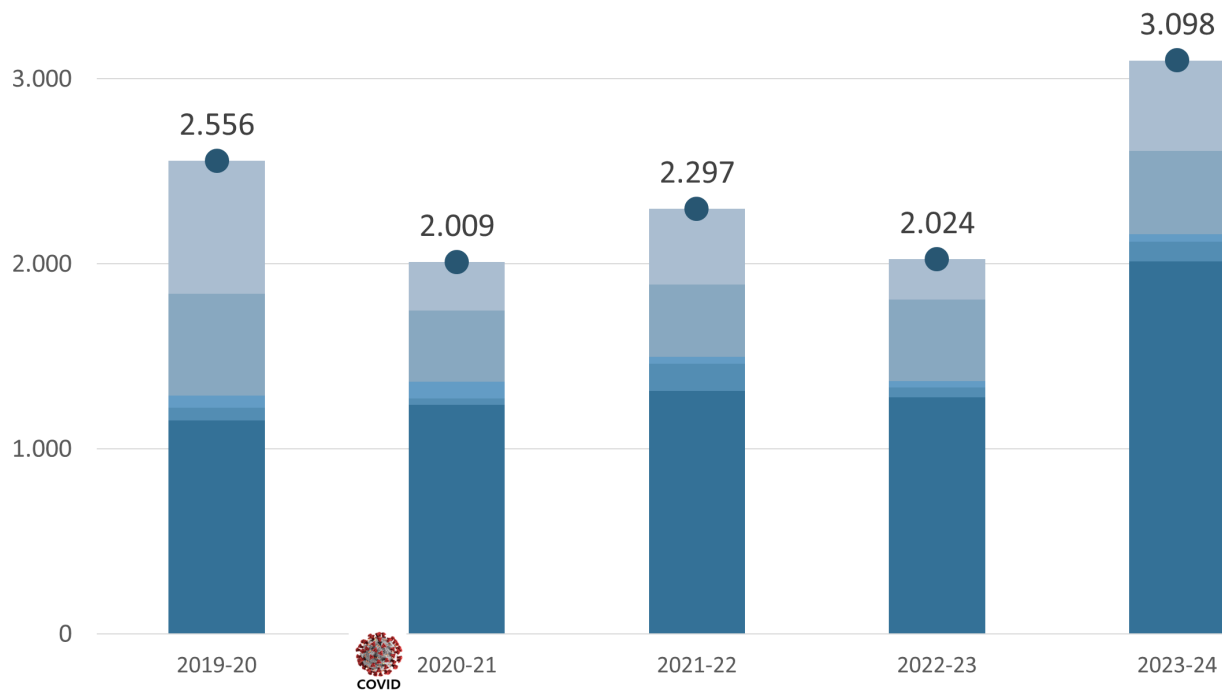
Font: DATA UdL-M03

6. Formació permanent i cursos d'idiomes

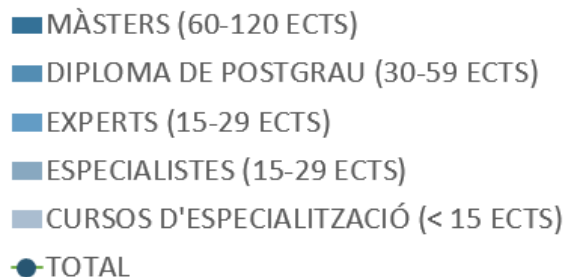
6. Formació permanent i cursos d'idiomes

Estudiants de formació permanent

Segons tipologia d'oferta. Període 2019-2023



Font: Memòria acadèmica 2023-24



3.098 estudiants

Curs 2023-2024


- El curs 2023-2024 augmenta (53 %) la xifra d'estudiants de cursos de formació permanent en relació a la del curs anterior, especialment la de cursos d'especialització, diploma de postgrau i màsters de 60 a 120 ECTS.

Dones
55 %

6. Formació permanent i cursos d'idiomes

Estudiants de cursos de l'Institut de Llengües

Segons idioma

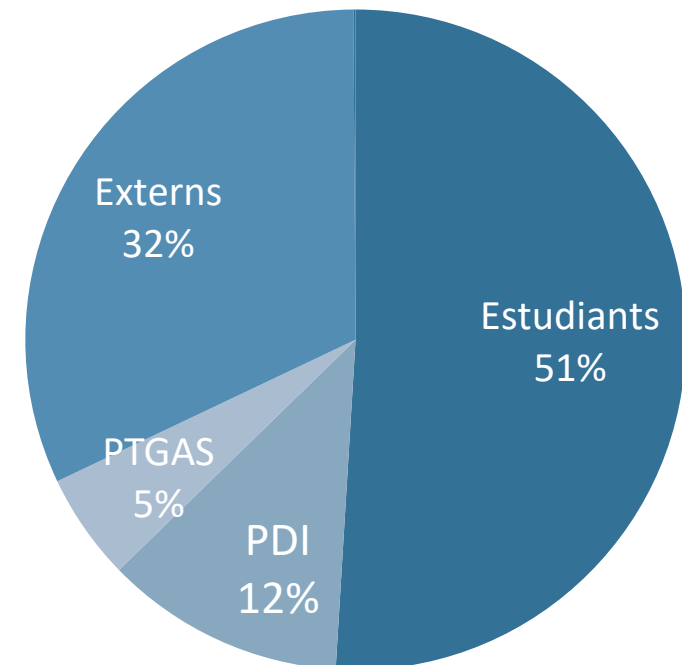


Font: Memòria acadèmica 2023-24 i Institut de Llengües

936 estudiants

Curs 2023-2024

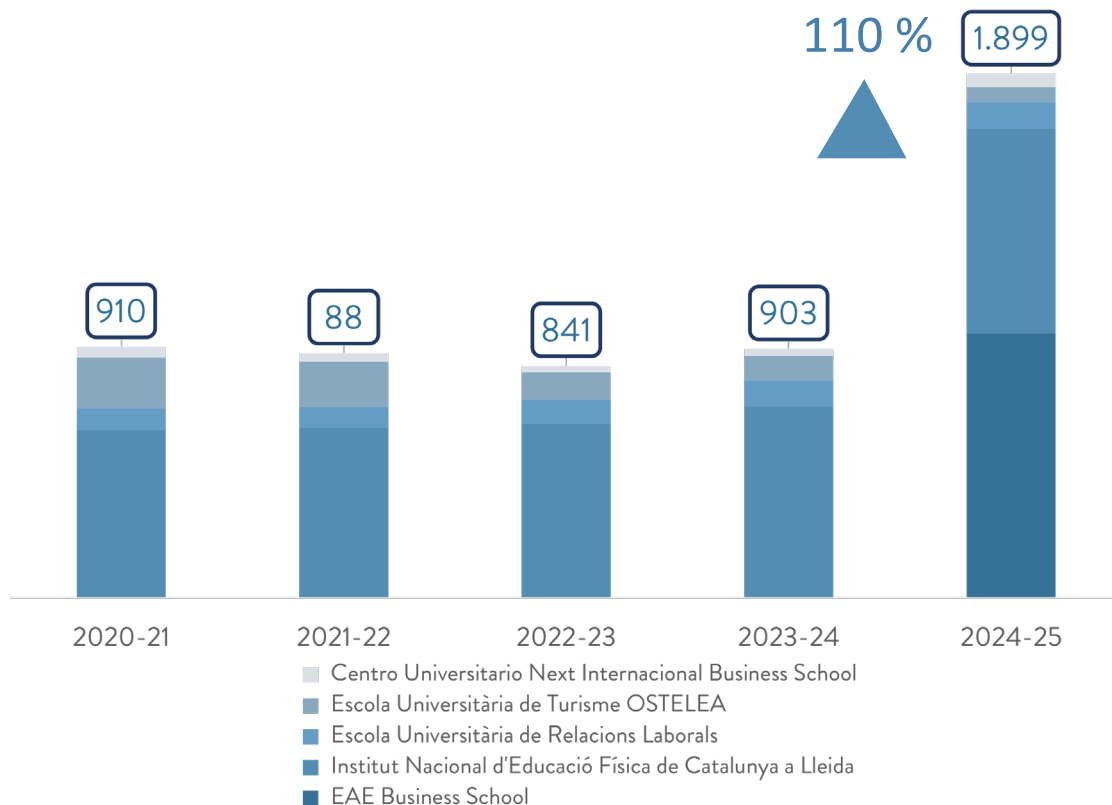
Segons vinculació a UdL



7. Centres adscrits

7. Centres adscrits

Estudiants de grau i màster. Període 2020-2024



1.899 estudiants

Curs 2024-2025

- La UdL té 5 centres que ofereixen 19 titulacions
- El curs 2024-2025 es duplica la matrícula d'estudiants dels centres adscrits amb l'oferta de 2 estudis de grau i 6 màsters universitaris oferts a l'EAE Business School (959 estudiants).

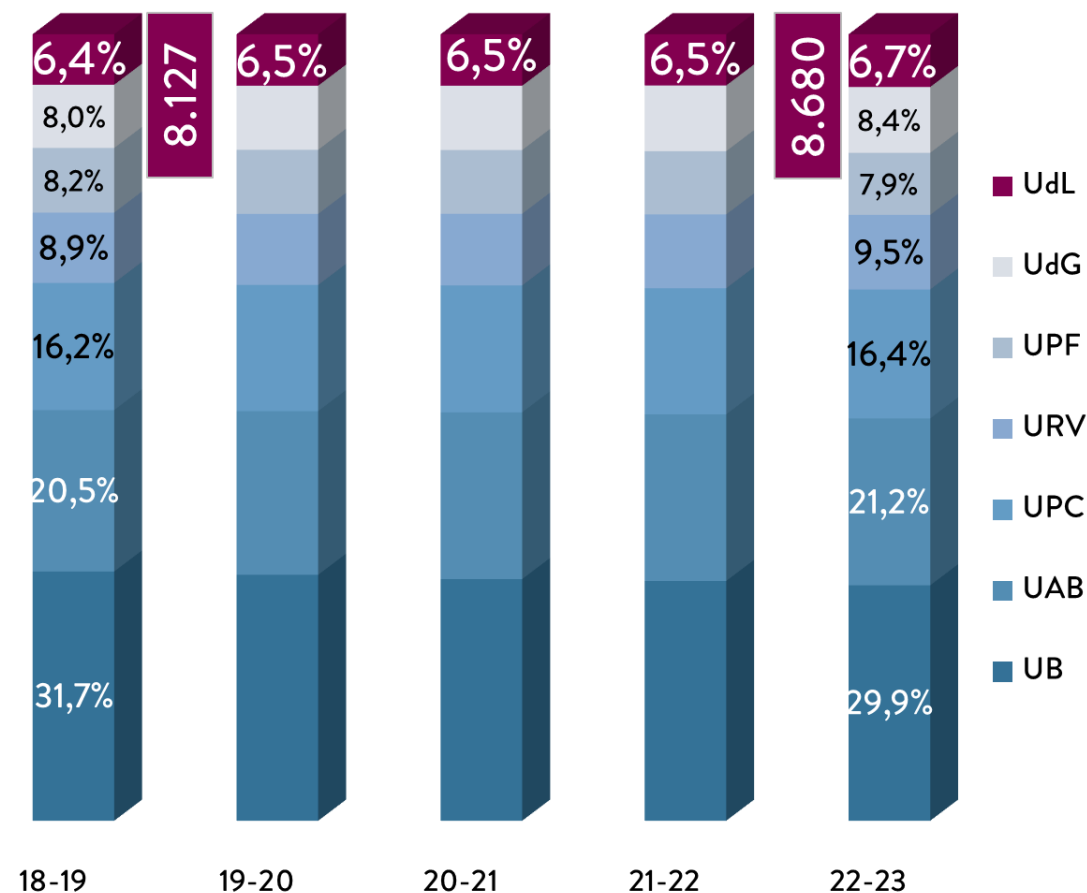
Font: DATA UdL - CA1 - Centres adscrits

8. Posicionament al Sistema Universitari Públic de Catalunya (SUPC)

8. Posicionament al Sistema Universitari Públic de Catalunya (SUPC)

Evolució dels estudiants de grau de centres propis segons universitat del SUPC. Període 2018-2022

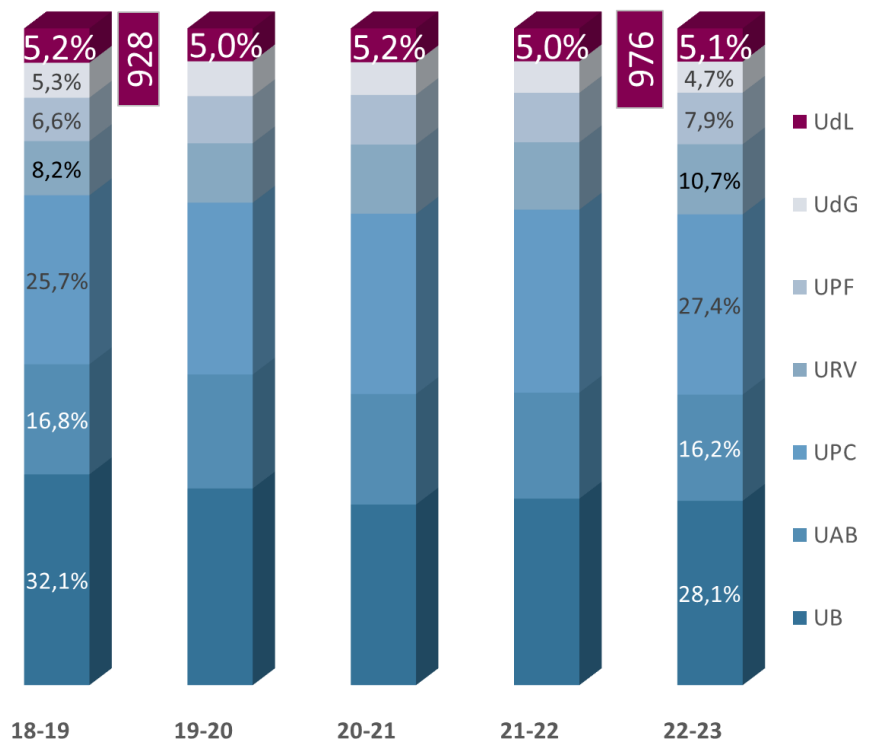
- El curs 2022-2023, la UdL representa el 6,7 % del total d'estudiants de grau de les universitats públiques de Catalunya i manté la tendència creixent dels darrers anys.
- En el període 2018-2022, la Universitat de Lleida incrementa (6,8 %) la matrícula de grau per sobre del que ho fa el Sistema Universitari de Catalunya Públic (SUPC) (2,2 %).
- La UB i la UPF són les universitats que disminueixen la seva aportació d'estudiants en termes relatius en aquest període mentre que la resta l'han augmentat.



Font: Elaboració pròpia a partir de dades d'UNEIX - DGU

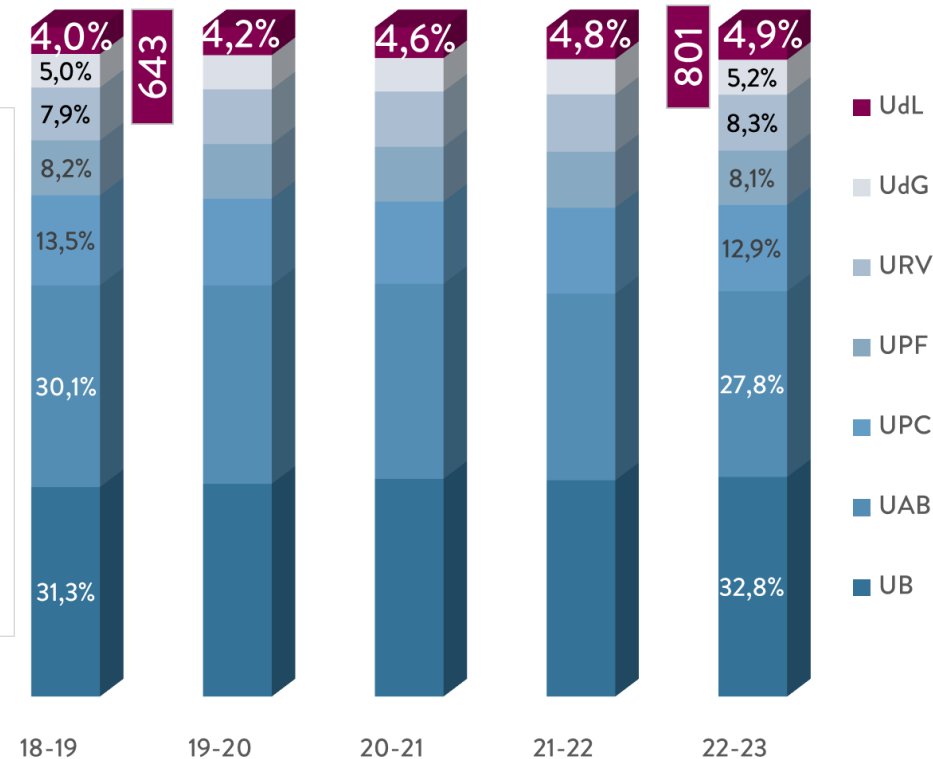
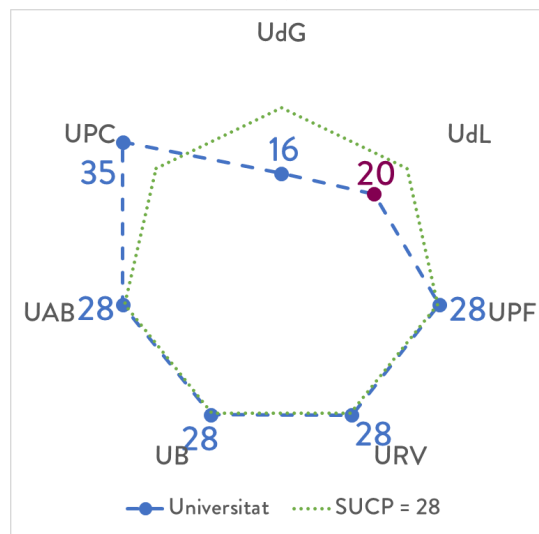
8. Posicionament al Sistema Universitari Públic de Catalunya (SUPC)

Estudiants de màster universitari de centres propis



Estudiants de doctorat

Estudiants de postgrau per cada 100 de grau



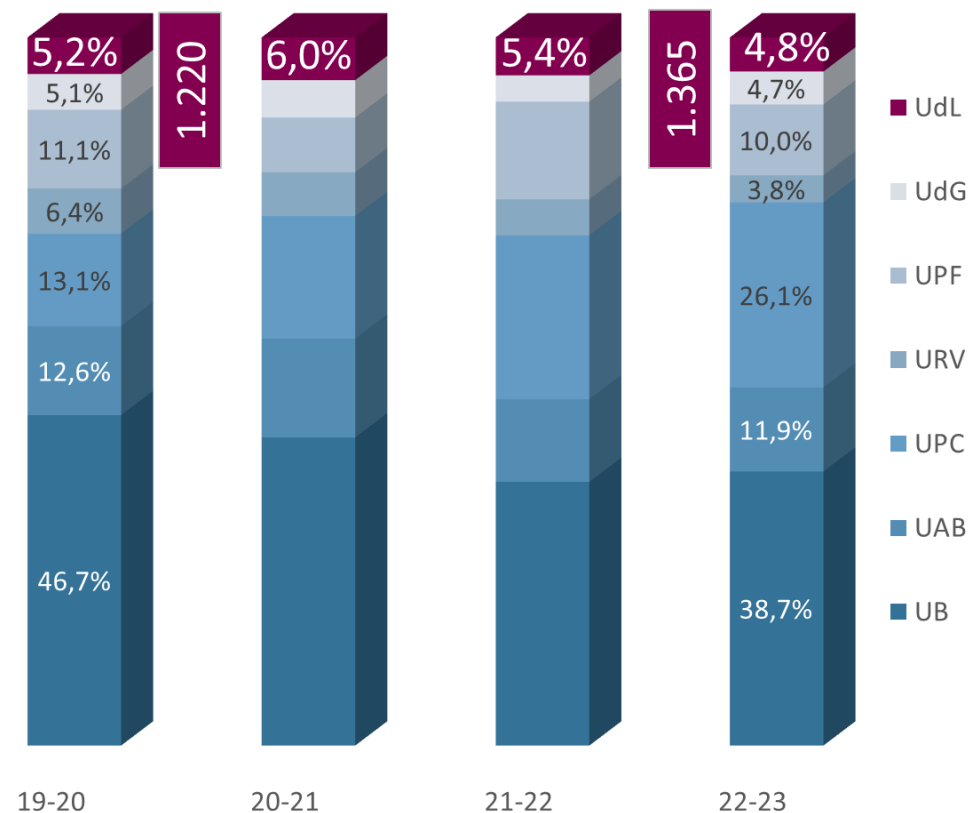
Font: Elaboració pròpia a partir de dades d'UNEIX - DGU

- El curs 2022-2023, la UdL agrupa el 5,1 % i el 4,9 % dels estudiants de màster i doctorat del SUPC.
- Si es relaciona l'estructura de la matrícula per nivell de grau i postgrau (màster i doctorat), la ràtio d'estudiants de postgrau per cada 100 de grau de la UdL és de 20 i la del SUPC 27.

8. Posicionament al Sistema Universitari Públic de Catalunya (SUPC)

Evolució dels estudiants d'estudis propis segons universitat del SUPC. Període 2019-2022 (*)

- El curs 2022-2023, malgrat augmentar la xifra d'estudiants, la UdL disminueix el seu pes relatiu fins a situar-se en el 4,8 % del total del sistema.
- En aquesta període, la UPC és la universitat que registra un major increment del nombre d'estudiants, fins a duplicar el seu pes relatiu.



(*) Inclou els següents tipus d'estudi: Diploma d'especialització, Diploma d'expert, Estudis de postgrau, Graus propis i Màsters propis

Font: Elaboració pròpia a partir de dades d'UNEIX – DGU

[Estudis propis. Departament de Recerca i Universitats](#)

9. Síntesi

Estudis de grau

- El curs 2024-2025 els 2.376 estudiants que han iniciat estudis de grau (increment del 1 % en relació al curs anterior) han cobert l'oferta de places.
- La majoria dels estudiants accedeixen des de PAU (76 %). Són principalment dones (60 %) i procedeixen de les comarques de Lleida (56 %). Les comarques que aporten un major nombre d'estudiants són el Segrià (829), l'Anoia (132), Pla d'Urgell (121), la Noguera (102) i l'Urgell (100).
- La xifra total d'estudiants dels centres propis de la Universitat és de 9.247, que suposa un increment (3,9 %) en relació al curs 2023-2024. L'estructura de la matrícula per centres palesa que la FEPTS (24 %) és el que concentra un major nombre d'estudiants, seguit de FDET (16 %), EPS (15 %) i ETSEAFIV (14 %).
- Segons dades d'Uneix (Secretaria d'Universitats i Recerca) i el SIIU (Ministerio de Educación) del curs 2022-2023, dels 2.780 estudiants de la província de Lleida que comencen estudis de grau a les universitats de l'Estat, 1.250 (45%) els capta la UdL. Els restants, 1.413 van a universitats de Catalunya i 117 a les de la resta de l'Estat.
- El curs 2022-2023 els estudiants de grau han aprovat el 84 % (+1 % respecte al curs 2022-2023) dels crèdits matriculats i avaluats. Així mateix, la taxa d'abandonament a 1r curs és del 13% mentre que l'abandonament, considerant tots els estudiants del curs 2022-2023, és del 8 %.
- Finalment, la xifra de graduats del curs 2023-2024 és de 1.428 estudiants, un 2,5 % inferior a la del curs 2022-2023, els quals es graduen majoritàriament (88 %) en el temps previst o en el temps previst més un any. Preferentment són graduades (64 %).

Estudis de màster universitari

- El curs 2024-2025 comencen estudis de màster universitari 539 estudiants, que en relació al curs anterior suposa un descens de l' 11 %. Finalment, s'han cobert el 72 % de l'oferta de places d'aquests estudis.
- La majoria dels nous estudiants són dones (51 %) i procedeixen de les comarques de Lleida (42%). La distribució dels nous estudiants de màster segons comarca evidencia una excessiva dependència de la comarca del Segrià, d'on provenen 145 (38 %) dels 380 estudiants de Catalunya.
- La xifra total d'estudiants dels centres propis de la Universitat és de 917, que en relació al curs 2023-2024 suposa un descens del 6 %. ETSEAFIV i FEPTS (27 %) seguides de la FDET (20 %) són els centres que tenen més estudiants de màster de la Universitat. Del total de crèdits ordinaris matriculats, el 5,2 % són crèdits repetits, és a dir, l'estudiant no els supera i els torna a matricular.
- La presència d'estudiants estrangers (7,6 % del total) disminueix en relació al curs 2023-2024 (-0,5 %).
- Segons dades d'UNEIX (Secretaria d'Universitats i Recerca) i el SIIU (Ministerio de Educación) del curs 2022-2023, dels 896 estudiants de la província de Lleida que comencen estudis de màster a les universitats de l'Estat, el 26,6 % els capta la UdL (+2,4 % respecte el curs 2021-2022). Els restants, 785 van a universitats de Catalunya i 111 a centres de la resta de l'Estat.
- El curs 2023-2024, els estudiants de màster universitari tenen una taxa de rendiment acadèmic del 91 % i la xifra de titulats és de 486 (+ 16 % respecte el curs 2021-2022).

Estudis de doctorat

- Amb dades consolidades del curs 2023-2024, 155 estudiants van iniciar estudis de doctorat a la UdL, xifra que suposa un increment del 4 % en relació al curs 2022-2023.
- L'indicador de matrícula situa el total d'estudiants en 798 matriculats una xifra similar a la dels darrers cursos acadèmics. Solament el 34 % dels estudiants de doctorat s'han graduat a la Universitat de Lleida.
- S'han defensat 124 tesis doctorals, un nombre superior a les del curs anterior (99 tesis). El 27 % tenen la "Menció Internacional" i el 58 % han estat defensades per dones

Mobilitat d'estudiants

- El curs 2023-2024, les xifres d'estudiants que participen en programes de mobilitat entrant i sortint tenen un lleuger descens respecte al curs anterior

Formació permanent

- Amb dades tancades del curs 2023-2024, 3.098 estudiants s'han matriculat de cursos de formació continuada de la Universitat el que suposa un notable increment (53 %) respecte al curs 2022-2023 (2.024 estudiants).

Centres adscrits

- El curs 2024-2025 es duplica la matrícula d'estudiants dels centres adscrits amb l'oferta de 2 estudis de grau i 6 màsters universitaris oferts a l'EAE Business School (959 estudiants).

Posicionament

- En el context del Sistema Universitari de Catalunya Públic, els estudiants de grau dels centres propis de la UdL representen per al curs 2022-2023 el 6,7 % del total mentre que en màster universitari i doctorat concentra el 5,1 i 4,9 %, respectivament.
- Si es relaciona l'estructura de la matrícula per nivell de grau i postgrau (màster i doctorat), la ràtio d'estudiants de postgrau per cada 100 de grau de la UdL és de 20 mentre que la mitjana del SUCP és de 28. Només la Universitat de Girona queda per sota de la UdL amb una ràtio de 16.

Annex

1. Nou accés per estudi grau. Curs 2024-25 vs. 2023-24 (1/3)

Estudi	2024-25			2023-24		
	Places ofertades	Nou Accés preinscripció	Taxa Cobertura	Places ofertades	Nou Accés preinscripció	Taxa Cobertura
Grau en Enginyeria Forestal - UdL - G04	40	65	163%	40	43	108%
PARSE Enginyeries Industrials - G5B	10	14	140%	10	15	150%
PARSE Enginyeria Informàtica - G5A	10	14	140%	10	13	130%
Doble titulació: Grau en Educació Infantil i Grau en Educació Primària - DP2	35	46	131%	35	38	109%
Doble titulació: Grau en Eng. Mecànica i Eng. de l'Energia i Sostenibilitat - DMS	10	13	130%	10	16	160%
Doble titulació: Grau en Educació Primària i Grau en CAFE - DP3	30	37	123%	30	33	110%
Grau en Enginyeria Agrària i Alimentària - UdL - G05	60	72	120%	60	77	128%
Grau en Psicologia - UdL - G48	60	72	120%	60	65	108%
Grau en Medicina - UdL - G21	132	149	113%	132	130	98,5%
Grau en Administració i Direcció d'Empreses - Igualada - UdL - G38	40	45	113%	40	40	100%
Grau en Ciències Biomèdiques - UdL - G23	45	50	111%	45	52	116%
Doble titulació: Grau en Llengües Aplic. i Trad. i Grau en Estudis Anglesos - DET	10	11	110%	10	13	130%
Doble titulació: Grau en Eng. Informàtica i Grau en Admin. Direcció d'Empreses - DIA	10	11	110%	10	12	120%
Doble titulació: Grau en Dret i Grau en Administració i Direcció d'Empreses - DDA	30	33	110%	30	34	113%
Doble titulació: Grau en Nutrició Humana i Dietètica i Grau en Fisioteràpia - DNF	20	22	110%	20	20	100%
Grau en Ciència i Tecnologia d'Aliments - UdL - G03	40	44	110%	40	38	95,0%
Grau en Treball Social - UdL - G44	80	87	109%	80	82	103%

1. Nou accés per estudi grau. Curs 2024-25 vs. 2023-24 (2/3)

Estudi	2024-25			2023-24		
	Places ofertades	Nou Accés preinscripció	Taxa Cobertura	Places ofertades	Nou Accés preinscripció	Taxa Cobertura
Grau en Disseny Digital i Tecnologies Creatives - UdL - G5D	40	43	108%	40	42	105%
Doble titulació: Grau en Veterinària i Grau en Ciència i Producció Animal - DVP	60	64	107%	60	64	107%
Doble titulació: Grau en Administració i Direcció d'Empreses i Grau Turisme - DTA	20	21	105%	20	23	115%
Grau en Nutrició Humana i Dietètica - UdL - G22	45	47	104%	45	48	107%
Grau en Dret - UdL - G32	115	120	104%	115	116	101%
Grau en Fisioteràpia - UdL - G62	25	26	104%	25	27	108%
Doble titulació: Grau en CAFE i Grau en Fisioteràpia - DCF	25	26	104%	25	26	104%
Grau en Biotecnologia - UdL - G02	50	52	104%	50	51	102%
Grau en Educació Social - UdL - G43	80	83	104%	80	82	103%
Grau en Enginyeria Informàtica - UdL - G51	35	36	103%	35	39	111%
Tronc comú de les enginyeries industrials - Igualada - TCI	50	51	102%	50	55	110%
Tronc comú de les enginyeries industrials - Lleida - TC0	110	112	102%	110	126	115%
Grau en Enginyeria Informàtica - UdL - G52	60	61	102%	60	60	100%
Grau en Administració i Direcció d'Empreses - UdL - G31	120	120	100%	120	132	110%
Grau en Educació Primària - UdL - G49	125	125	100%	125	136	109%
Doble titulació: Grau en Enginyeria Organització Industrial i Grau en ADE - DOA	10	10	100%	10	10	100%

1. Nou accés per estudi grau. Curs 2024-25 vs. 2023-24 (3/3)

Estudi	2024-25			2023-24		
	Places ofertades	Nou Accés preinscripció	Taxa Cobertura	Places ofertades	Nou Accés preinscripció	Taxa Cobertura
Grau en Infermeria - UdL - G65	105	105	100,0%	105	103	98,1%
Grau en Turisme - UdL - G33	35	35	100,0%	35	29	82,9%
Grau en Educació Infantil - UdL - G41	90	89	98,9%	90	93	103%
Grau en Infermeria - UdL - G15	85	84	98,8%	85	85	100%
Grau en Estudis Anglesos - UdL - GAN	40	39	97,5%	40	37	92,5%
Grau en Comunicació i Periodisme Audiovisuals - UdL - GPC	90	87	96,7%	90	85	94,4%
Grau en Arquitectura Tècnica i Edificació - UdL - G56	25	24	96,0%	25	36	144%
Doble titulació: Grau en Enginyeria Forestal i G. Conservació de la Natura - DFC	25	24	96,0%	25	29	116%
Doble titulació: Grau en Infermeria i Grau en Fisioteràpia - DI2	25	24	96,0%	25	27	108%
Grau en Geografia - UdL - G20	20	17	85,0%	20	10	50,0%
Grau en Filologia Catalana i Estudis Occitans - UdL - GFC	20	14	70,0%	20	11	55,0%
Grau en Història (reverificació 2015) - UdL - G13	40	26	65,0%	40	26	65,0%
Grau en Filologia Hispànica - UdL - G1F	20	10	50,0%	20	15	75,0%
Doble titulació: Grau Llengües Aplicad. i Trad. i G. en Filologia Hispànica - DFT	10	5	50,0%	10	6	60,0%
Doble titulació: Grau Ll. Aplic. i Tra. i G. en Filol. Cat i Est. Occitan - DCT	10	3	30,0%	10	1	10,0%
Grau en Història de l'Art i Gestió del Patrimoni Artístic - UdL - G1P	40	8	20,0%	25	8	32,0%
	2312	2376	102,8%	2297	2359	102,7%

Estudis <40

2. Estudiants per estudi grau. Curs 2024-25 (1/3)

Estudi	2024-25	2023-24	% variació
Doble titulació: Grau en Administració i Direcció d'Empreses i Grau Turisme - DTA	89	97	-8%
Doble titulació: Grau en CAFE i Grau en Fisioteràpia - DCF	130	127	2%
Doble titulació: Grau en Dret i Grau en Administració i Direcció d'Empreses - DDA	160	163	-2%
Doble titulació: Grau en Educació Infantil i Grau en Educació Primària - DP2	205	206	0%
Doble titulació: Grau en Educació Primària i Grau en CAFE - DP3	168	162	4%
Doble titulació: Grau en Eng. Mecànica i Eng. de l'Energia i Sostenibilitat - DMS	57	50	14%
Doble titulació: Grau en Eng. Informàtica i Grau en Admin. Direcció Empreses - DIA	57	56	2%
Doble titulació: Grau en Enginyeria Forestal i G. Conservació de la Natura - DFC	86	83	4%
Doble titulació: Grau en Enginyeria Organització Industrial i Grau en ADE - DOA	26	19	37%
Doble titulació: Grau en Geografia i Grau en Turisme - DGT	2	3	-33%
Doble titulació: Grau en Infermeria i Grau en Fisioteràpia - DI2	115	116	-1%
Doble titulació: Grau en Llengües Aplic. i Trad. i Grau en Estudis Anglesos - DET	47	48	-2%
Doble titulació: Grau en Nutrició Humana i Dietètica i Grau en Fisioteràpia - DNF	90	90	0%
Doble titulació: Grau en Veterinària i Grau en Ciència i Producció Animal - DVP	375	366	2%
Doble titulació: Grau Lle. Aplic. i Tra. i G. en Filol. Cat i Est. Occitan - DCT	11	10	10%
Doble titulació: Grau Llengües Aplicad. i Trad. i G. en Filologia Hispànica - DFT - DHT	22	19	16%
Grau en Administració i Direcció d'Empreses - Igualada - UdL - G38	157	130	21%
Grau en Administració i Direcció d'Empreses - UdL - G31	504	522	-3%
Grau en Arquitectura Tècnica i Edificació - UdL - G56	108	106	2%

2. Estudiants per estudi grau. Curs 2024-25 (2/3)

Estudi	2024-25	2023-24	% variació
Grau en Biotecnologia - UdL - G02	208	190	9%
Grau en Ciència i Tecnologia d'Aliments - UdL - G03	160	160	0%
Grau en Ciències Biomèdiques - UdL - G23	187	178	5%
Grau en Comunicació i Periodisme Audiovisuals - UdL - GPC	320	334	-4%
Grau en Disseny Digital i Tecnologies Creatives - UdL - G58 - G5D	131	123	7%
Grau en Dret - UdL - G32	474	442	7%
Grau en Educació Infantil - UdL - G41	349	339	3%
Grau en Educació Primària - UdL - G49	532	529	1%
Grau en Educació Social - UdL - G43	337	330	2%
Grau en Enginyeria Agrària i Alimentària - UdL - G05	291	266	9%
Grau en Enginyeria de l'Energia i Sostenibilitat - UdL - G57	39	37	5%
Grau en Enginyeria Electrònica Industrial i Automàtica - UdL - G54	42	46	-9%
Grau en Enginyeria en Organització Industrial i Logística - UdL - GOI	29	31	-6%
Grau en Enginyeria Forestal - UdL - G04	181	142	27%
Grau en Enginyeria Informàtica - UdL - G52	256	266	-4%
Grau en Enginyeria Informàtica - UdL - G5I	92	71	30%
Grau en Enginyeria Mecànica - UdL - G53	154	120	28%

2. Estudiants per estudi grau. Curs 2024-25 (3/3)

Estudi	2024-25	2023-24	% variació
Grau en Estudis Anglesos - UdL - GAN	138	123	12%
Grau en Filologia Catalana i Estudis Occitans - UdL - GFC	40	38	5%
Grau en Filologia Hispànica (2015)- UdL - G19 - G1F	40	46	-13%
Grau en Fisioteràpia - UdL - G62	94	101	-7%
Grau en Geografia - UdL - G20	37	25	48%
Grau en Història (reverificació 2015) - UdL - G13	118	119	-1%
Grau en Història de l'Art i Gestió del Patrimoni Artístic - UdL - G14 - G1P	29	28	4%
Grau en Infermeria - UdL - G65	366	328	12%
Grau en Infermeria - UdL - G15	274	240	14%
Grau en Medicina - UdL - G21	636	604	5%
Grau en Nutrició Humana i Dietètica - UdL - G22	153	156	-2%
Grau en Psicologia - UdL - G48	285	268	6%
Grau en Tècniques d'Interacció Digital i de Computació - UdL - GTC	10	19	-47%
Grau en Treball Social - UdL - G44	321	337	-5%
Grau en Turisme - UdL - G33	91	94	-3%
PARS Enginyeria Informàtica - G5A	27	13	108%
PARS Enginyeries Industrials - G5B	27	15	80%
Tronc comú de les enginyeries industrials - Igualada - TC1	104	90	16%
Tronc comú de les enginyeries industrials - Lleida - TCO	231	247	-6%
	9.247	8900	4%

3. Estudiants per estudi del Campus d'Igualada. Curs 2024-25

Centre	Estudi	Places ofertades	Nou Accés preinscripció	Matricula total
EPS	Doble titulació: Grau en Enginyeria Organització Industrial i Grau en ADE	10	10	26
EPS	Grau en Enginyeria en Organització Industrial i Logística - UdL - GOI	(a)	(a)	29
EPS	Grau en Enginyeria Informàtica - UdL - G5I	35	36	92
EPS	Grau en Enginyeria Química - UdL - G59	(a)	(a)	35
EPS	Grau en Tècniques d'Interacció Digital i de Computació - UdL - GTC	(b)	(b)	10
EPS	Tronc comú de les enginyeries industrials - Igualada - TC1	50	51	104
EPS	MU en Enginyeria del Cuir - UdL - MC	20	8	8
FDET	Grau en Administració i Direcció d'Empreses - Igualada - UdL - G38	40	45	157
FIF	Doble titulació: Grau en Nutrició Humana i Dietètica i Grau en Fisioteràpia	20	22	90
FIF	Grau en Infermeria - UdL - GI5	85	84	274
		260	256	825

(a) L'accés es realitza des del Tronc Comú de les Enginyeries Industrials. 1r i 2n curs són comuns

(b) Titulacions en procés d'extinció sense oferta de noves places

4. Nou accés per estudi màster universitari. Curs 2024-25 vs. 2023-24 (1/3)

Estudi	2024-25			2023-24		
	Places ofertades	Nou Accés preinscripció	Taxa Cobertura	Places ofertades	Nou Accés preinscripció	Taxa Cobertura
MU en Educació per a la Salut - UdL - M60	20	22	110%	20	21	105%
MU en Estudis de Gènere i Gestió de Polítiques d'Igualtat - UdL - M37	20	21	105%	20	22	110%
MU en Tecnologia Educativa: E-Learning i Gestió del Coneixement - UdL - M49	10	10	100%	10	10	100%
MU en Enginyeria Industrial - UdL - M57	25	24	96%	20	20	100%
MU en Identitat Europea Medieval - UdL - M20	23	22	96%	23	25	109%
MU en Psicologia General Sanitària - UdL - M50	21	20	95%	23	21	91%
MU en Sanitat i Producció Porcina - UdL - MSP	25	23	92%	25	25	100%
MU en Formació del Professorat de Secundària i Batx., FP i Idiomes - UdL - M44	120	109	91%	120	123	103%
MU en Gestió i Innovació en la Indústria Alimentària - UdL - MIA	20	18	90%	20	22	110%
MU en Comptabilitat, Auditoria i Control de Gestió - UdL - M32	20	18	90%	20	21	105%
MU en Enginyeria Agronòmica (inter) (R 2019) - UdL - M0A	30	27	90%	30	26	87%

4. Nou accés per estudi màster universitari. Curs 2024-25 vs. 2023-24 (2/3)

Estudi	2024-25			2023-24		
	Places ofertades	Nou Accés preinscripció	Taxa Cobertura	Places ofertades	Nou Accés preinscripció	Taxa Cobertura
MU en Incendis Forestals. Ciència i Gestió Integral - UdL - MI2	25	22	88%	25	21	84%
MU en Gestió d'Àrees de Muntanya - UdL - MAM	20	17	85%	20	18	90%
MU en Gestió Administrativa - UdL - M35	20	17	85%	20	11	55%
Doble titulació: MU en Advocacia i Procura i MU Sistema de Justícia Penal - DM4	5	4	80%			
MU en Advocacia i Procura - UdL - MAP	23	17	74%	25	27	108%
Doble titulació: MU en Psicologia General Sanitària i MU en Neuropsicologia - DM3	7	5	71%	5	7	140%
MU en Investigació, Innovació i Transferència en Salut - UdL - M66	20	14	70%	20	16	80%
MU en Enginyeria Informàtica - UdL - M56	20	13	65%	20	19	95%
MU en Ensenyament d'Espanyol/Català per a Immigrants - UdL - M18	20	13	65%	20	11	55%
MU en Llengua i Comunicació Digital - UdL - MLC	20	12	60%	20	20	100%
MU en Màrqueting de Mitjans Socials - UdL - MMS	20	12	60%			
MU en Sistema de Justícia Penal - UdL - M31	17	10	59%	20	10	50%

4. Nou accés per estudi màster universitari. Curs 2024-25 vs. 2023-24 (3/3)

Estudi	2024-25			2023-24		
	Places ofertades	Nou Accés preinscripció	Taxa Cobertura	Places ofertades	Nou Accés preinscripció	Taxa Cobertura
MU en Psicopedagogia - UdL - M48	40	20	50%	40	16	40%
MU en Gestió de Sòls i Aigües - UdL - MGS	22	10	45%			
MU en Erasmus Mundus en Gestió Forestal i Recursos Naturals al Med. - UdL - MEI	10	4	40%	10	14	140%
MU en Protecció Integrada de Cultius - UdL - MPC	20	7	35%	20	11	55%
MU en Enginyeria del Cuir - UdL - MC	20	7	35%	20	6	30%
MU en Investigació Biomèdica - UdL - M24	20	6	30%	20	8	40%
MU en Enginyeria de Forests - UdL - MF1	30	8	27%	20	20	100%
MU en Neuropsicologia - UdL - MNP	27	7	26%	27	11	41%
MU en Erasmus Mundus en Modelització Espacial i Eco en la CienForeEur - UdL - M	10			10	15	150%
MU en Plant Genetics, Genomics and Breeding - UdL - MPG (2)				30	7	23%
	750	539	71,9%	723	604	83,5%

(1) Oferta places però no té alumnat de nou accés

(2) Oferta biennal. Curs 2024-25 sense entrada nova

5. Estudiants per estudi màster universitari. Curs 2024-25 (1/3)

Estudi	2024-25	2023-24	% variació
Doble titulació: MU en Advocacia i MU en Gestió Administrativa - DM2	1	4	-75%
Doble titulació: MU en Advocacia i MU en Sistema de Justícia Penal - DM0 - DM4	5	4	25%
Doble titulació: MU en Psicologia General Sanitària i MU en Neuropsicologia - DM3	14	15	-7%
MU en Advocacia - UdL - M34	0	18	
MU en Advocacia i Procura - UdL - MAP	43	28	54%
MU en Comptabilitat, Auditoria i Control de Gestió - UdL - M32	38	38	
MU en Educació per a la Salut - UdL - M60	28	25	12%
MU en Enginyeria Agronòmica (inter) (R 2019) - UdL - M0A	65	66	-2%
MU en Enginyeria de Forests - UdL - MF1	23	31	-26%
MU en Enginyeria del Cuir - UdL - MC	8	6	33%
MU en Enginyeria Industrial - UdL - M57	53	43	23%
MU en Enginyeria Informàtica - UdL - M56	34	27	26%
MU en Ensenyament d'Espanyol/Català per a Immigrants - UdL - M18	22	17	29%

5. Estudiants per estudi màster universitari. Curs 2024-25 (2/3)

Estudi	2024-25	2023-24	% variació
MU en Erasmus Mundus en Gestió Forestal i Recursos Naturals al Med. - UdL - MED	4	15	-73%
MU en Erasmus Mundus en Modelització Espacial i Eco en la CienForeEur - UdL - MME	6	21	-71%
MU en Estudis de Gènere i Gestió de Polítiques d'Igualtat - UdL - M37	43	40	8%
MU en Formació del Professorat de Secundària i Batx., FP i Idiomes - UdL - M44	129	143	-10%
MU en Gestió Administrativa - UdL - M35	18	19	-5%
MU en Gestió d'Àrees de Muntanya - UdL - MAM	27	19	42%
MU en Gestió de Sòls i Aigües - UdL - MGS	13	11	18%
MU en Gestió i Innovació en la Indústria Alimentària - UdL - MIA	26	32	-19%
MU en Identitat Europea Medieval - UdL - M20	34	40	-15%
MU en Incendis Forestals. Ciència i Gestió Integral - UdL - MI2	51	46	11%
MU en Investigació Biomèdica - UdL - M24	6	8	-25%
MU en Investigació, Innovació i Transferència en Salut - UdL - M66	16	23	-30%
MU en Llengua i Comunicació Digital - UdL - MLC	12	10	20%

5. Estudiants per estudi màster universitari. Curs 2024-25 (3/3)

Estudi	2024-25	2023-24	% variació
MU en Llengües Aplicades - UdL - M19	2	27	-93%
MU en Màrqueting de Mitjans Socials - UdL - MMS	23	18	28%
MU en Neuropsicologia - UdL - MNP	10	0	
MU en Plant Genetics, Genomics and Breeding - UdL - MPG	22	7	214%
MU en Protecció Integrada de Cultius - UdL - MPC	12	19	-37%
MU en Psicologia General Sanitària - UdL - M50	46	55	-16%
MU en Psicopedagogia - UdL - M48	25	23	9%
MU en Recerca en Salut - UdL - M64	0	2	
MU en Sanitat i Producció Porcina - UdL - MSP	25	37	-32%
MU en Sistema de Justícia Penal - UdL - M31	13	15	-13%
MU en Tecnologia Educativa: E-Learning i Gestió del Coneixement - UdL - M49	20	23	-13%
	917	975	-6%

6. Estudiants i tesis defensades per programa de doctorat. Curs 2023-24

PROGRAMES DE DOCTORAT	Nou accés (*)	Estudiants	% Dones	Tesis Defensades	% Tesis "Cum Laude"	% Tesis amb Menció internacional
1301 Doctorat en Ciència i Tecnologia Agrària i Alimentària (RD 99/2011)	19	102	45%	19	73,7%	32%
1302 Doctorat en Dret i Administració d'Empreses (RD 99/2011)	21	104	38%	13	62%	23%
1303 Doctorat en Educació, Societat i Qualitat de Vida (RD 99/2011)	17	105	70%	17	53%	24%
1304 Doctorat en Gestió Forestal i Medi Natural (RD 99/2011)	1	34	56%	9	67%	67%
1305 Doctorat en Enginyeria i Tecnologies de la Informació (RD 99/2011)	14	65	29%	10	50%	10%
1306 Doctorat en Salut (RD 99/2011)	48	209	70%	31	90%	26%
1307 Doctorat en Territori, Patrimoni i Cultura (RD 99/2011)	9	61	57%	10	50%	20%
1308 Doctorat en Activitat Física i Esport (RD 99/2011)	10	54	39%	8	88%	13%
1309 Doctorat en Electroquímica: Ciència i Tecnologia (RD 99/2011)		2	50%	1	100%	
1310 Doctorat en Tecnologia Educativa (RD 99/2011)	2	6	67%	1	100%	100%
1311 Doctorat en Cures Integrals i Serveis de Salut (RD 99/2011)	10	42	76%	5	80%	20%
1312 Doctorat en Patrimoni, Societats i Espais de Frontera (RD 99/2011)	1	5	20%			
1314 Doctorat en SEPQA (RD 99/2011)	1	3				
1315 Doctorat en Bioinformàtica (RD 99/2011) (R2022)	2	6	50%			
	155	798	55%	124	71%	26,60%

(*) No inclou els trasllats

Relació d'informes del DATA

Relació d'informes del DATA

Relació d'informes del DATA (<https://dtwh.udl.cat/biudl/Login>)

CODI	NOM DE L'INFORME DATA	CARPETA DATA	SUBCARPETA DATA
AC1	Matrícula nou acces-Evolució	2 Alumnat	Accés
AC2	Matrícula nou accés per via	2 Alumnat	Accés
AC3	Matrícula nou accés Grau via 0 i 4 per IES	2 Alumnat	Accés
AC4	Matrícula nou accés per comarca	2 Alumnat	Accés
AC5	Cobertura places	2 Alumnat	Accés
AC6	Matrícula nou accés per universitat origen -	2 Alumnat	Accés
AC7	Matrícula nou accés per població domicili familiar	2 Alumnat	Accés
AC8	Matrícula nou accés per nota d'accés	2 Alumnat	Accés
MA1	Matrícula - Evolució	2 Alumnat	Matrícula
MA2	Matrícula per població domicili familiar	2 Alumnat	Matrícula
MA3	Matrícula per universitat origen - Evolució	2 Alumnat	Matrícula
CA1	Matrícula - Centres adscrits	2 Alumnat	Matrícula
TI1	Titulats evolució	2 Alumnat	Titulats
TI2	Tesis Llegides	2 Alumnat	Titulats
RA1	Crèdits matriculats, presentats i superats	3 Resultats acadèmics	Rendiment
AB1	Abandonament a primer - Graus	3 Resultats acadèmics	Graduació/Abandonament
AB2	Abandonament a primer - Titulació destí	3 Resultats acadèmics	Graduació/Abandonament
AB3	Abandonament sobre matrícula	3 Resultats acadèmics	Graduació/Abandonament
SA1	Per pregunta	7 Satisfacció	Final programa
PR1	Pràctiques externes (projectes formatius)	8 Pràctiques Externes	
MO1	Mobilitat sortint- Evolució	9 Internacionalització	
MO2	Mobilitat sortint destinació - Evolució	9 Internacionalització	
MO3	Mobilitat entrant- Evolució	9 Internacionalització	
MO4	Mobilitat entrant origen - Evolució	9 Internacionalització	

Glossari

- **Crèdits ordinaris:** crèdits ordinaris matriculats durant el curs acadèmic
- **Crèdits ordinaris repetits:** crèdits que es matriculen per segona, tercera, quarta o més vegades en el curs acadèmic
- **Durada tesis:** En el cas de les tesis defensades, el temps en anys, des de la data de la 1a matrícula en el programa de doctorat fins al dipòsit de la tesis
- **Estudiant estranger:** Es considera els estudiants amb domicili familiar fora de l'Estat
- **Estudiants matriculats:** Nombre d'estudiants matriculats en un estudi. No es comptabilitzen els estudiants que han anul·lat la matrícula d'un curs acadèmic.
- **Estudiants titulats:** Nombre d'estudiantat que ha completat tots els crèdits de la titulació.
- **Mobilitat sortint** (*"out" outgoing*): Nombre d'estudiants propis de la universitat que han cursat part del programa en una altra universitat a través d'un programa de mobilitat, tant a nivell nacional com en l'estranger, excepte els de mobilitat internacional en el marc d'activitats i projectes de cooperació universitària al desenvolupament i els estudiants que surten a fer pràctiques en empreses a l'estranger.
- **Mobilitat entrant:** (*"in" incoming*): Nombre d'estudiants de fora de la universitat que participen en algun dels programes de mobilitat, excepte els de mobilitat internacional en el marc d'activitats i projectes de cooperació universitària al desenvolupament i els estudiants que surten a fer pràctiques en empreses a l'estranger.
- **Nota d'accés:** Qualificació amb la que un/a alumne va accedir als estudis a primer curs.
- **Nota mitjana titulats:** Indica la nota mitjana de l'expedient dels titulats
- **Nou accés:** Alumnat que es matricula per primera vegada en un estudi a 1r curs i ha accedit als estudis a través de la preinscripció. No inclou cap tipus de trasllat ni retitulats. No es té en compte l'alumnat que anul·la la matrícula d'un curs acadèmic.
- **Nou accés Preinscripció:** Alumnat que es matricula per primera vegada en un estudi a 1r curs i ha accedit als estudis a través de la preinscripció. No inclou els trasllats, a excepció dels que procedeixen de preinscripció, ni retitulats. No es té en compte l'alumnat que anul·la la matrícula d'un curs acadèmic.

- **Oferta de places:** Nombre de places ofertes a primer curs d'un estudi, aprovades pel Consell Interuniversitari de Catalunya.
- **Pràctiques (projectes formatius):** nombre de pràctiques externes fetes pels alumnes. Nombre de places de les ofertes que acaben amb el projecte formatiu específic.
- **Taxa de rendiment:** Resultat de dividir el número de crèdits ordinaris superats entre el número de crèdits ordinaris matriculats. No convalidats, reconeguts o equiparats.
- **Taxa Abandonament:** L'abandonament es produeix després de dos anys sense matricular-se del mateix estudi. Per a aquest informe s'aplica el criteri de càlcul que per aquest indicador determina el "Model de Finançament Variable per Objectius" de la Secretaria d'Universitats i Recerca. La taxa d'abandonament és el quocient entre els estudiants que no es matriculen dos cursos consecutius del mateix estudi –i tampoc es graduen-, i el total d'estudiants. No compta si s'ha matriculat en un altre estudi que es considera continuació d'estudis o si passa d'una titulació simple a una doble o viceversa.
- **Taxa Abandonament 1r curs:** L'abandonament es produeix després d'un any sense matrícula. Quocient entre els estudiants que es matriculen per primera vegada d'un grau el curs T i el curs T+1 no s'hi tornen a matricular, i els estudiants que es matriculen per primera vegada d'un grau el curs T.
- **Taxa d'eficiència:** Resultat de dividir els crèdits mínims necessaris de la titulació entre els crèdits ordinaris matriculats acumulats
- **Taxa de repetició:** Percentatge de crèdits que es matriculen per segona, tercera, quarta o més vegades respecte als crèdits matriculats.
- **Temps de graduació:** Determina el nombre d'anys que l'estudiant ha estat per a finalitzar els seus estudis. El "Temps previst (T)" indica que els ha realitzat amb la durada prevista en el pla d'estudis de la titulació. En el cas de grau 4, excepte a Medicina (6) i les dobles titulacions (5). Amb "T+1" s'indica que l'estudiant els ha realitzat amb un any més del previst.
- **Tesis defensades:** Treball original de recerca, inèdit o no, elaborat pel doctorand en qualsevol àmbit del coneixement, que capacita al doctorand/a per al treball en l'àmbit de l'RDI, llegits en el curs acadèmic.