

Treballem les fulles: tipus i nervadura





Cicle inicial/mitjà EP



A07

El teu nom

Tipus de fulles

-  Recolliu diferents mostres de branquetes amb fulles d'arbres i arbustos. Poseu-les dins de la carpeta entre fulls de paper de diari.
-  Anoteu a quin tipus de fulles pertanyen segons t'indiquem en els dibuixos de sota. Un cop recollides, mostra-les al professor/a i pregunta, si no ho saps, a quin arbre o arbust pertanyen.

Fulles simples



Fulles compostes



Fulles asimètriques



Fulles simètriques



Fulles altermes



Fulles oposades



Nervadura de les fulles

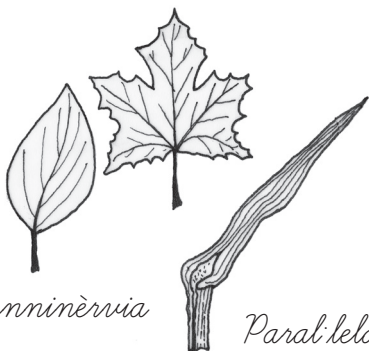
Recolliu dues fulles de dues plantes diferents. Ara, calqueu les fulles.

Per fer-ho, posa-les sota aquest full de paper i ratlla amb un llapis de punta tova per sobre molt suaument. Veuràs que a poc a poc aniran apareixent la silueta de la fulla i els nervis.

Com és la nervadura de la fulla? Encercla la que correspon.

Pregunta, si no el saps, el nom de l'arbre o de l'arbust.

Palmatinèrvia



Penninèrvia

Paral·lela

Fulla 1

Fulla 2

Dibuixos