

Ali

INFORME RESULTATS
ESTUDI PERSONES
SENSE SOSTRE
LLEIDA 2016

Pedro

Enric

Nuno

Objectius de l'estudi

Els principals objectius són:

- 1. Analitzar quantes i quin perfil i necessitats** tenen les persones que dormen al carrer a la ciutat de Lleida.
- 2. Donar dades per sensibilitzar a la ciutadania** de la situació de les persones sense llar
- 3. Oferir eines per planificar les polítiques socials** adreçades a les persones sense sostre
- 4. Comparar la situació de la ciutat de Lleida amb les dades obtingudes en el recompte de Barcelona**



En aquest informe s'han analitzat les dades recollides a través de:

1. Recompte dimarts 19 d'abril de 2016 (Dades quantitatives)

- 71 Persones Sense Sostre – Al carrer
- 124 Persones Sense Llar – Acol·lides en serveis
 - **179 Persones**

2. L'enquesta (Dades quantitatives i qualitatives)

- 22 Persones Sense Sostre – Al carrer
- 79 Persones Sense Llar – Acol·lides en serveis
 - **101 Persones enquestades**



S'han utilitzat quatre instruments de recollida de dades:

1. DADES DEL RECOMPTE – Fitxa d'observació

2. DADES LOCALS – Preguntes sobre les variables estructurals, sexe, grups d'edat, procedència, perquè va arribar a Lleida, temps que porta a carrer, coneixement i us dels serveis.

3. DADES ENQUESTA EUROPEA - *Índice de Vulnerabilidad e Instrumento Asistencial para Decidir sobre las Prioridades de Servicio (VI-SPDAT. Evaluación Previa para Adultos Solteros)* .

L'enquesta està formada per 50 preguntes organitzades en quatre grans blocs: (A) Història d'habitatge (sense sostre), (B) Riscos, (C) Socialització i activitats diàries i (D) Salut i Atenció Mèdica.

4. DADES SOBRE BENESTAR I SATISFACCIÓ AMB LA VIDA- Comparativa amb la població general de Lleida

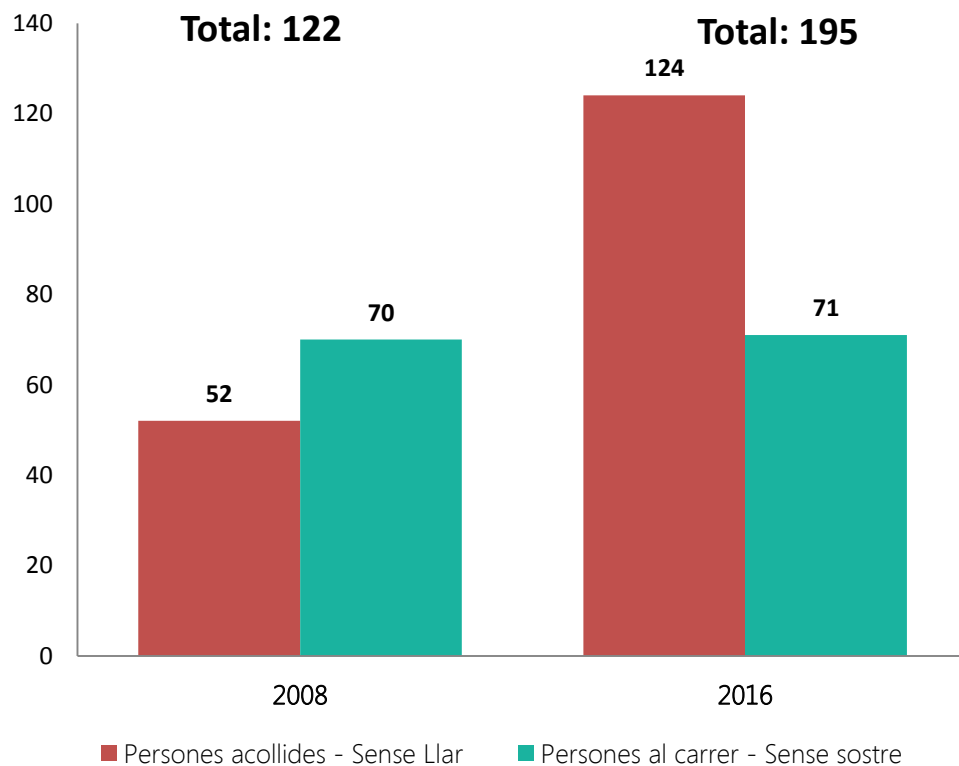


Dades del recompte

DADES GENERALS

Les persones en situació de sense sostre **ha augmentat un 37,44%** respecte al 2008, aquest 2016 s'han comptat 73 persones més.

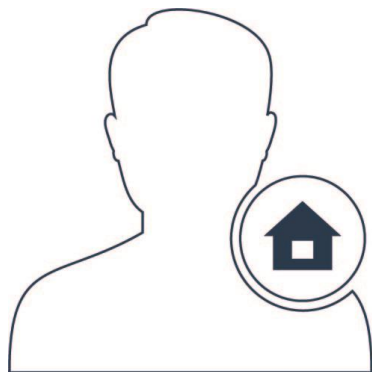
A Lleida, les Persones Sense Sostre representen un 0,14% de la població.



L'augment de les persones sense sostre a la ciutat ha anat acompanyat d'un increment dels recursos i dels serveis. En 8 anys, a Lleida, **s'ha incrementat en més del doble les places d'acolliment residencial.**

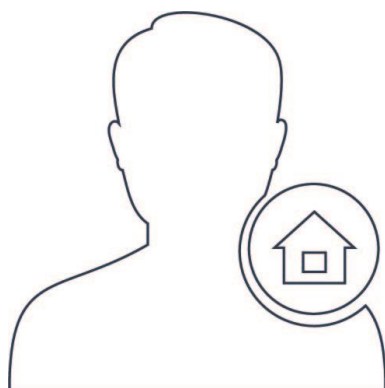


Dades del recompte



Persones Sense Sostre (PSS)

71



Persones Sense Llar (PSLL)

124

Total
195

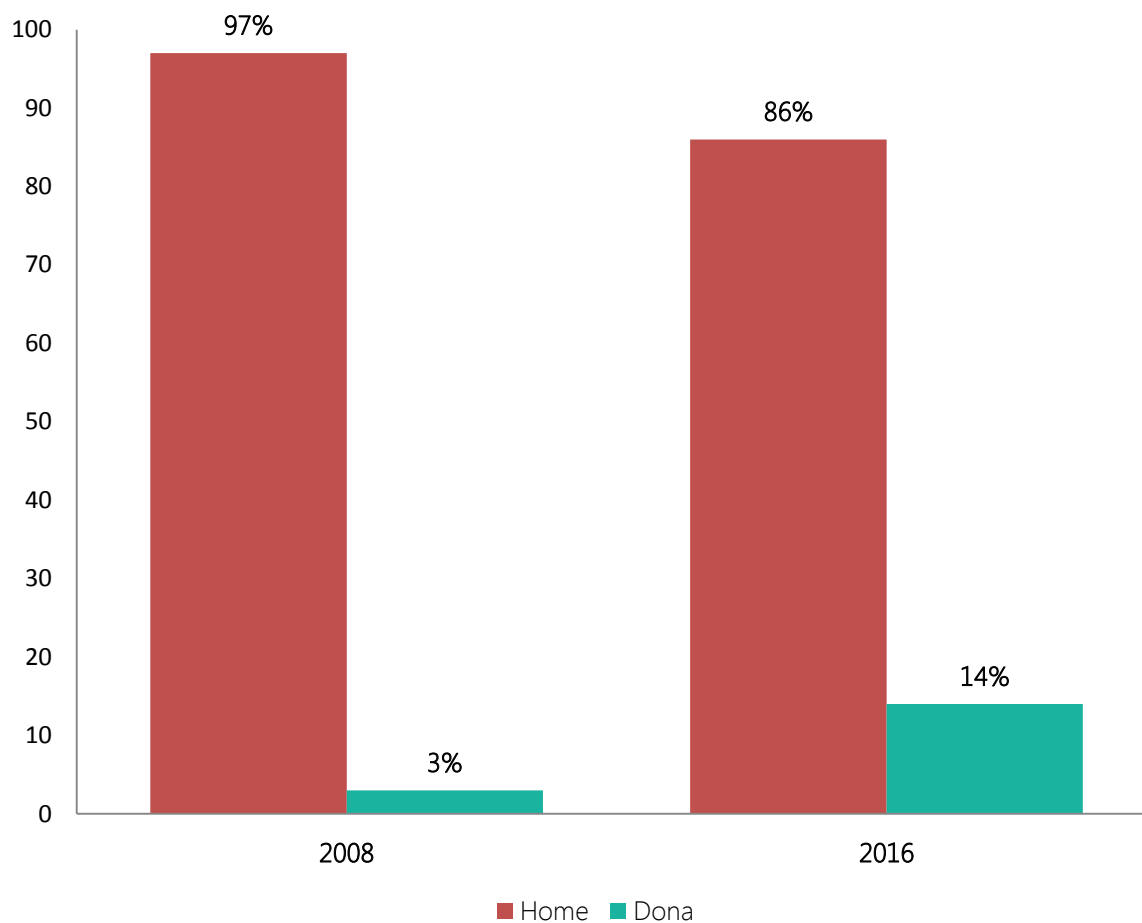


Dades del recompte



SEXE

S'ha produït un augment de la **feminització de la pobresa**, les dones han augmentat un 11% respecte el 2008.



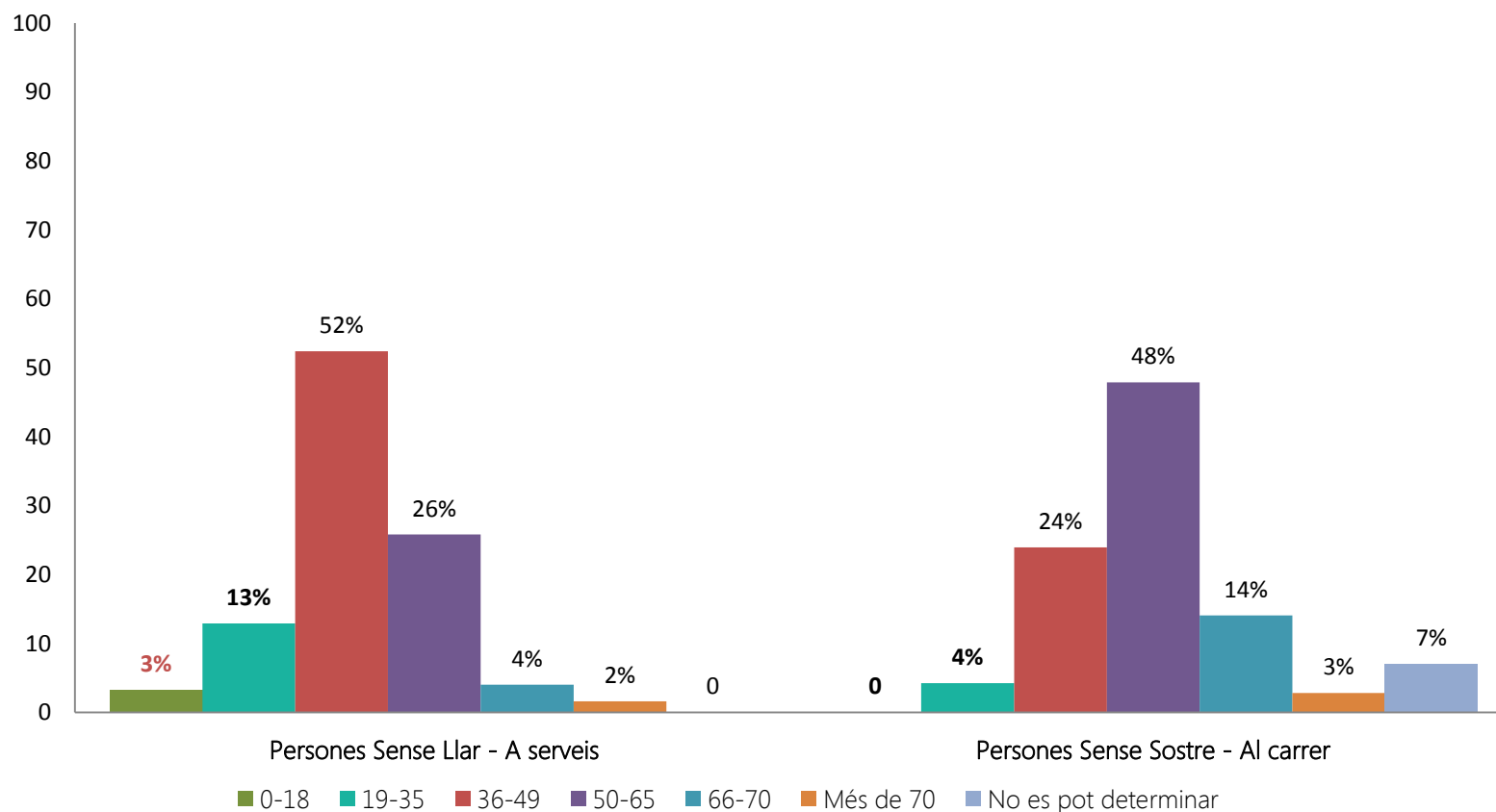
Dades del recompte

GRUPS D'EDAT

Actualment la situació de sense sostre **afecta a totes les franges d'edat**

L'any 2008 no hi havia cap persona sense sostre menor de 18 anys ni major de 70 anys, al 2016 si que en trobem.

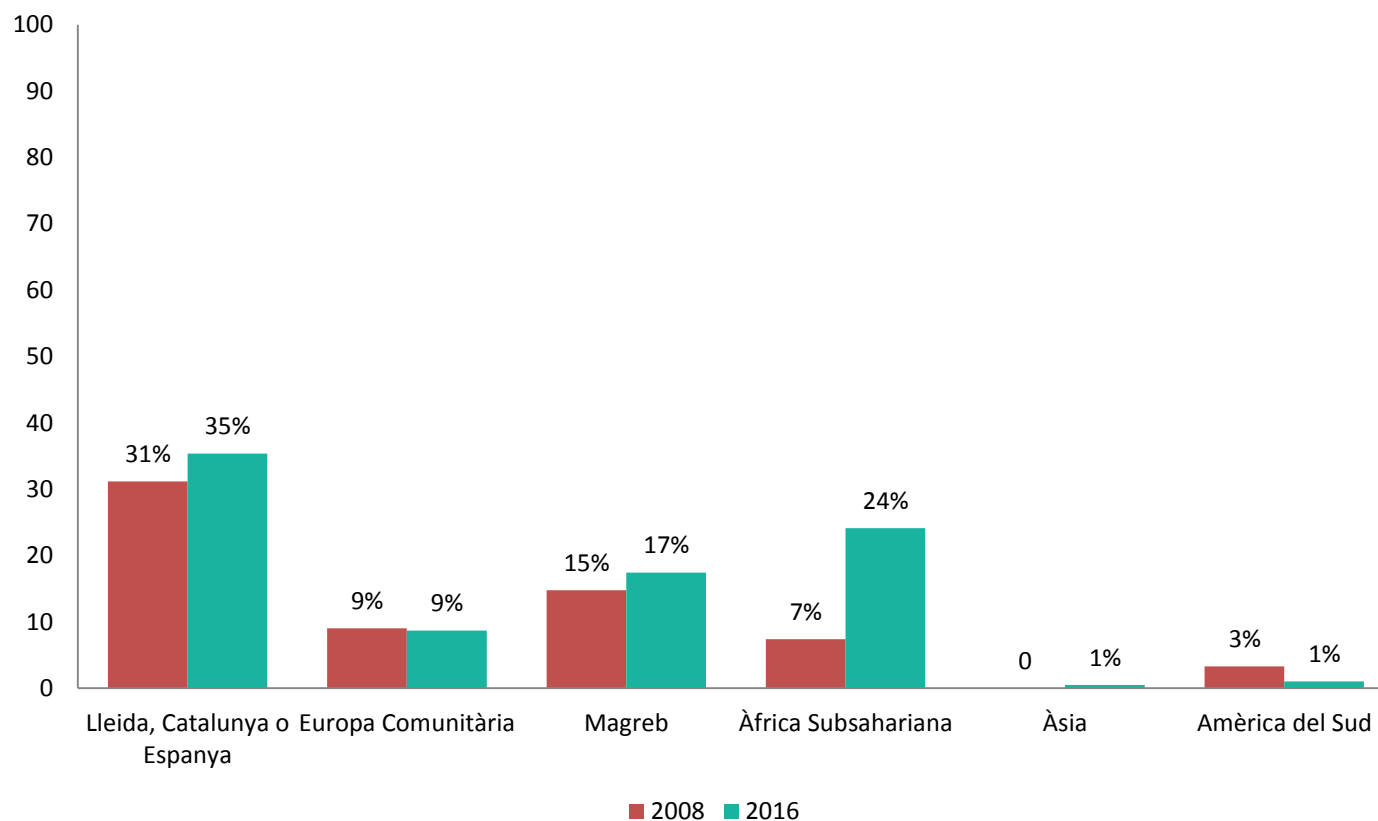
A continuació presentem les dades del 2016



Dades del recompte

PROCEDÈNCIA

Augmenten les persones arrelades al territori vivint al carrer, les persones de nacionalitat espanyola han augmentat en un 4% respecte al 2008.

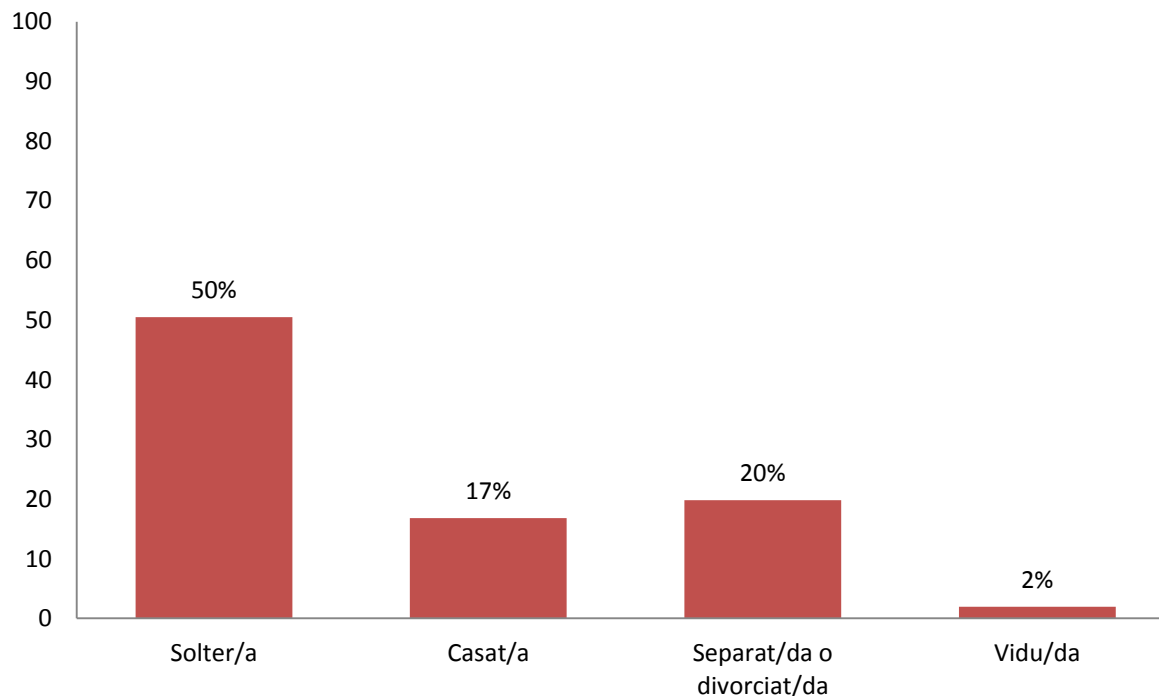


Enquesta: Dades locals

ESTAT CIVIL

Igual que al 2008, la majoria de les persones sense sostre estan solteres o separades/divorciades.

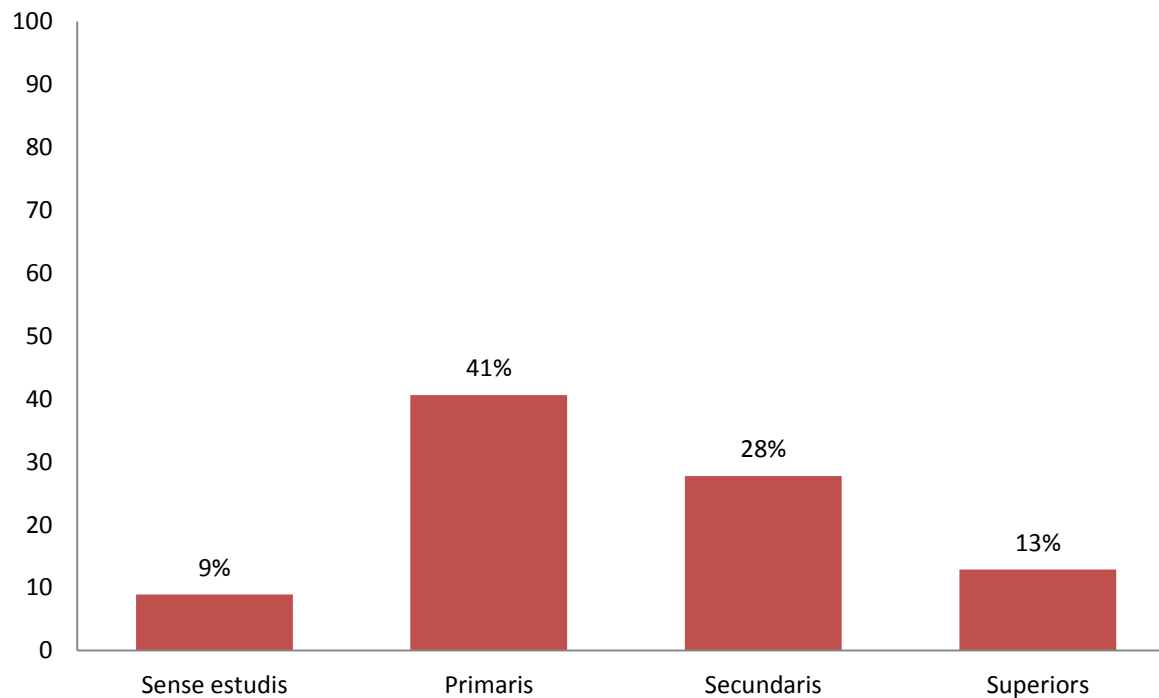
Aquelles persones que tenen una xarxa relacional més forta tenen menys risc d'estar en situació de sense sostre.



Enquesta: Dades locals

NIVELL D'ESTUDIS

Més del 80% de les persones sense sostre a Lleida tenen algun nivell d'estudis, entre els que destaquem el que tenen un nivell d'estudis secundaris, un 28% i un nivell d'estudis superiors, el 13%.

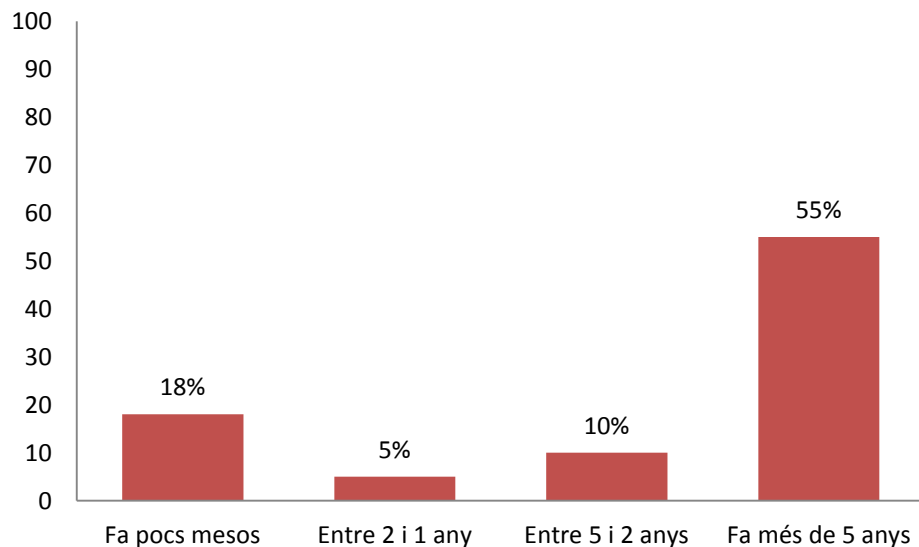


Enquesta: Dades locals

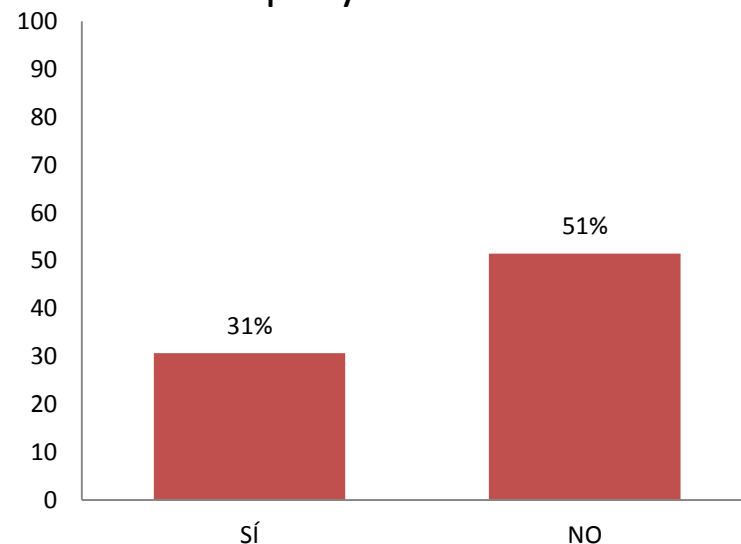
TEMPS QUE FA QUE VA ARRIBAR A LLEIDA I SI HO VA FER PER CAMPANYA DE FRUITA

El **55%** fa més de 5 anys que va arribar a Lleida, el 10% entre 5 i 2 anys, el 5% entre 1 i 2 anys i el **18%** fa uns mesos. El 31% va arribar a Lleida per treballar a una campanya agrícola i el **51%** no. El 70% té intensions de quedar-se a Lleida i el 15% no

Temps que fa que va arribar a Lleida



Va venir per treballar a una campanya de fruita?



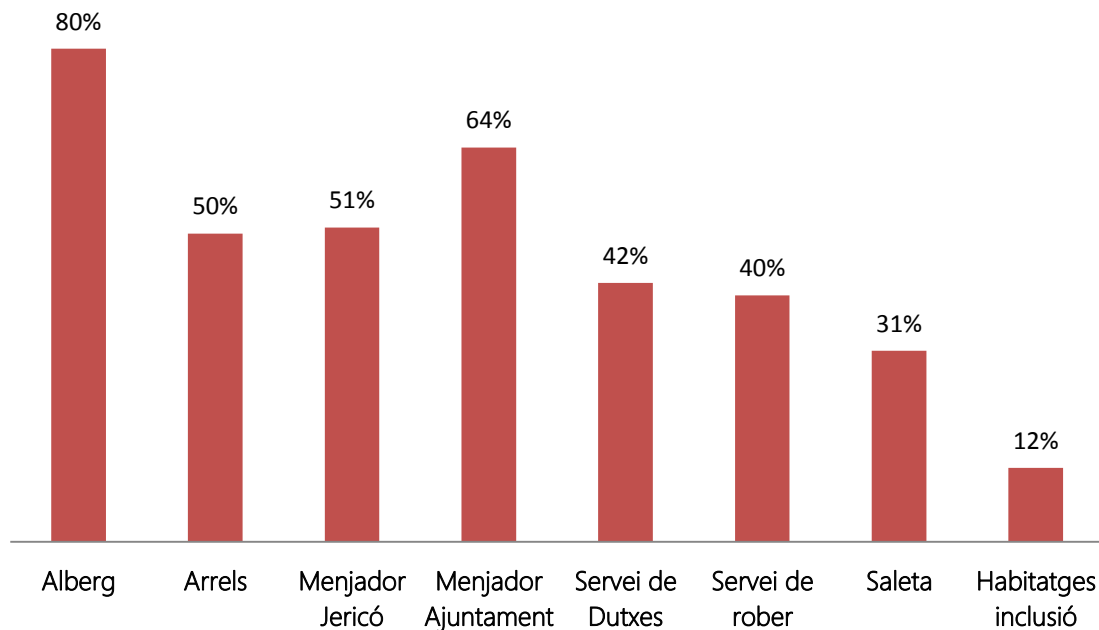
Enquesta: Dades locals

CONeixEMENT I ÚS DELS SERVEIS

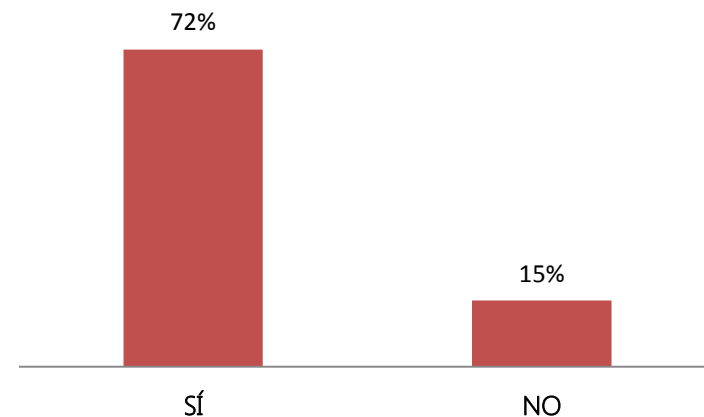
El recurs més conegut és l'alberg (80%).

El 72% utilitzen els serveis disponibles per a persones sense sostre de la ciutat de Lleida i un 15% no.

Coneixement dels serveis



Ús dels serveis

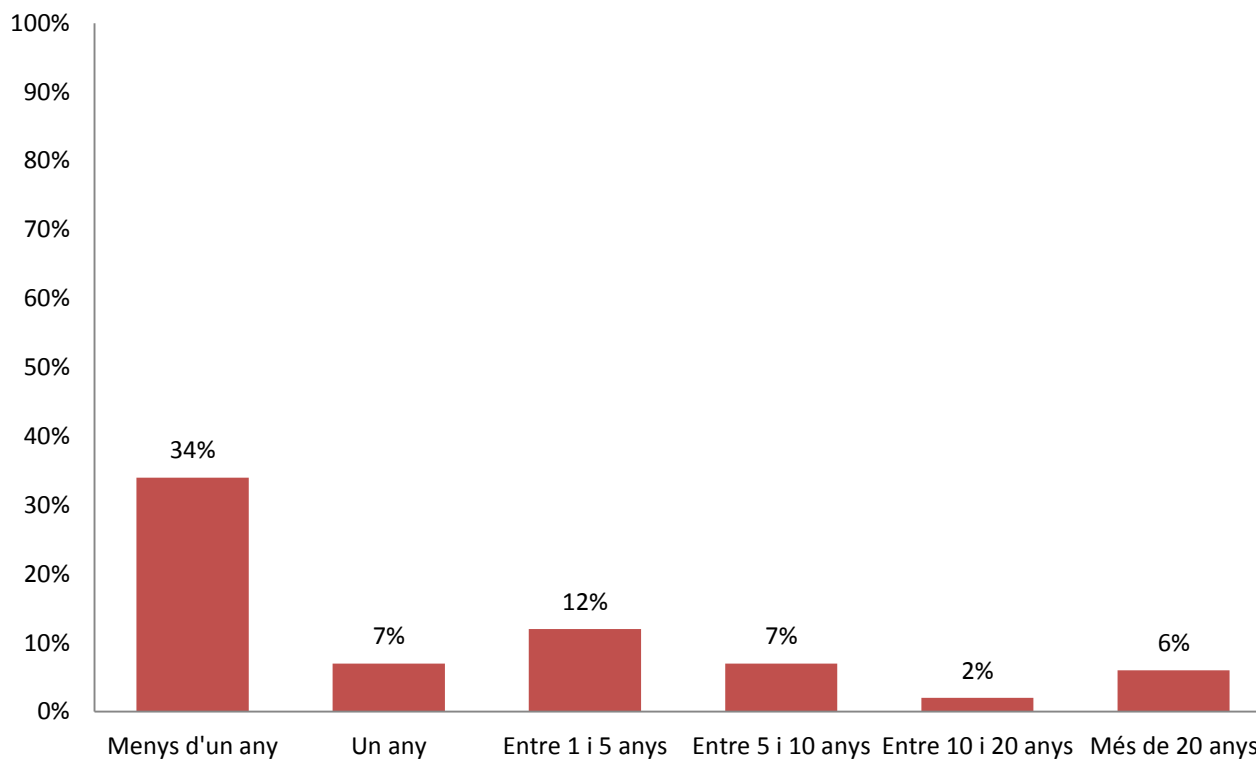


Enquesta: Dades UE

A. HISTÒRIA D'HABITATGE (SENSE SOSTRE)

La mitjana de temps és de 48 mesos, equivalent a 4 anys.

Un **34% de persones sense sostre a Lleida fa uns pocs mesos que es troben en aquesta situació** (menys d'un any). Un 19% fa entre un i cinc anys, un 7% entre cinc i deu anys i un 8% fa més de deu anys



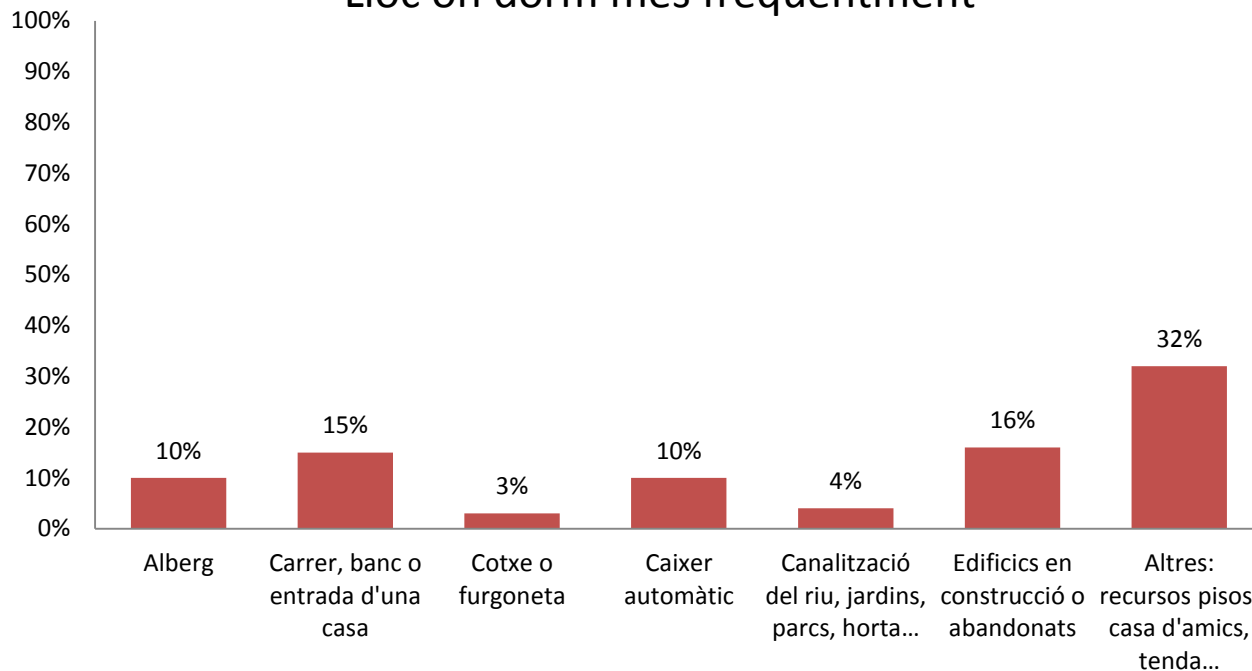
Enquesta: Dades UE

B. RISCOS

Un **26%** hauria assistit al servei d'urgències hospitalàries més d'un cop en els últims sis mesos.

Per la resta de riscos de danys, causes legals pendents i risc d'exploració comentar que un 82% no té causes legals pendents.

Lloc on dorm més freqüentment



Enquesta: Dades UE

C. SOCIALITZACIÓ I ACTIVITATS DE LA VIDA DIÀRIA

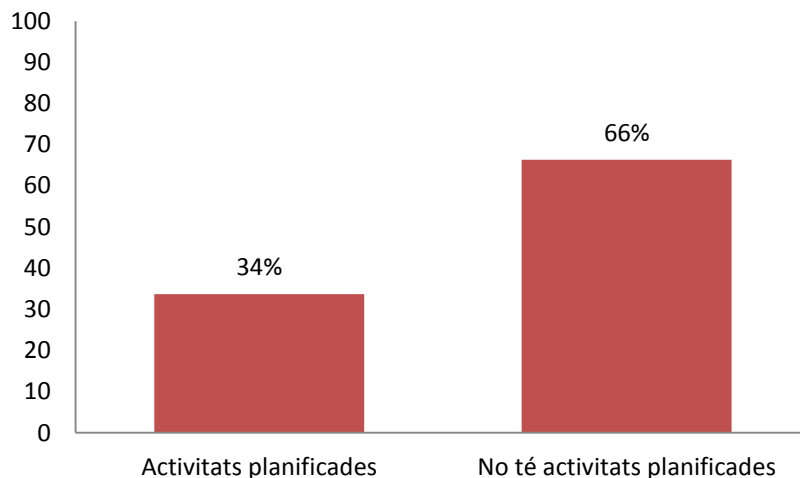
Un **18%** pateixen situacions d'abús (robatoris sistemàtics).

El **32%** tenen ingressos regularment procedents de pensions, prestacions o realitzant treballs d'economia submergida.

El 83% considera que no té suficients ingressos per pagar les despeses mensuals i un **2%** té contracte laboral.

S'agreuja la situació de sense sostre a causa de la pobresa econòmica

Gestió del temps



Enquesta: Dades UE

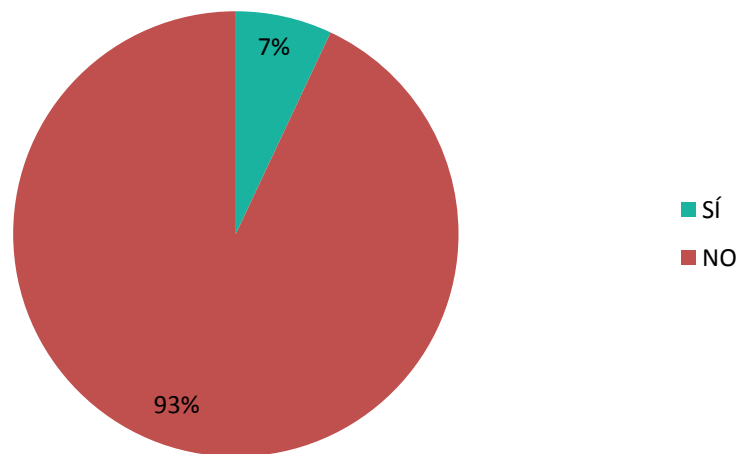
D. SALUT I ATÈNCIO SANITÀRIA

La situació de les persones sense sostre a la ciutat de Lleida no respon a una causa de tri-morbiditat, només un 7% presentarien una situació de risc de la salut per malaltia, consum de drogues o salut mental alhora.

Un 69% de les persones enquestades **han realitzat algun consum de drogues** (principalment alcohol). Només un 4% hauria consumit drogues per injecció.

Un 32% ha estat tractat per problemes de **salut mental**.

Morbiditat triple
(Malaltia+Consum de drogues+Salut mental)

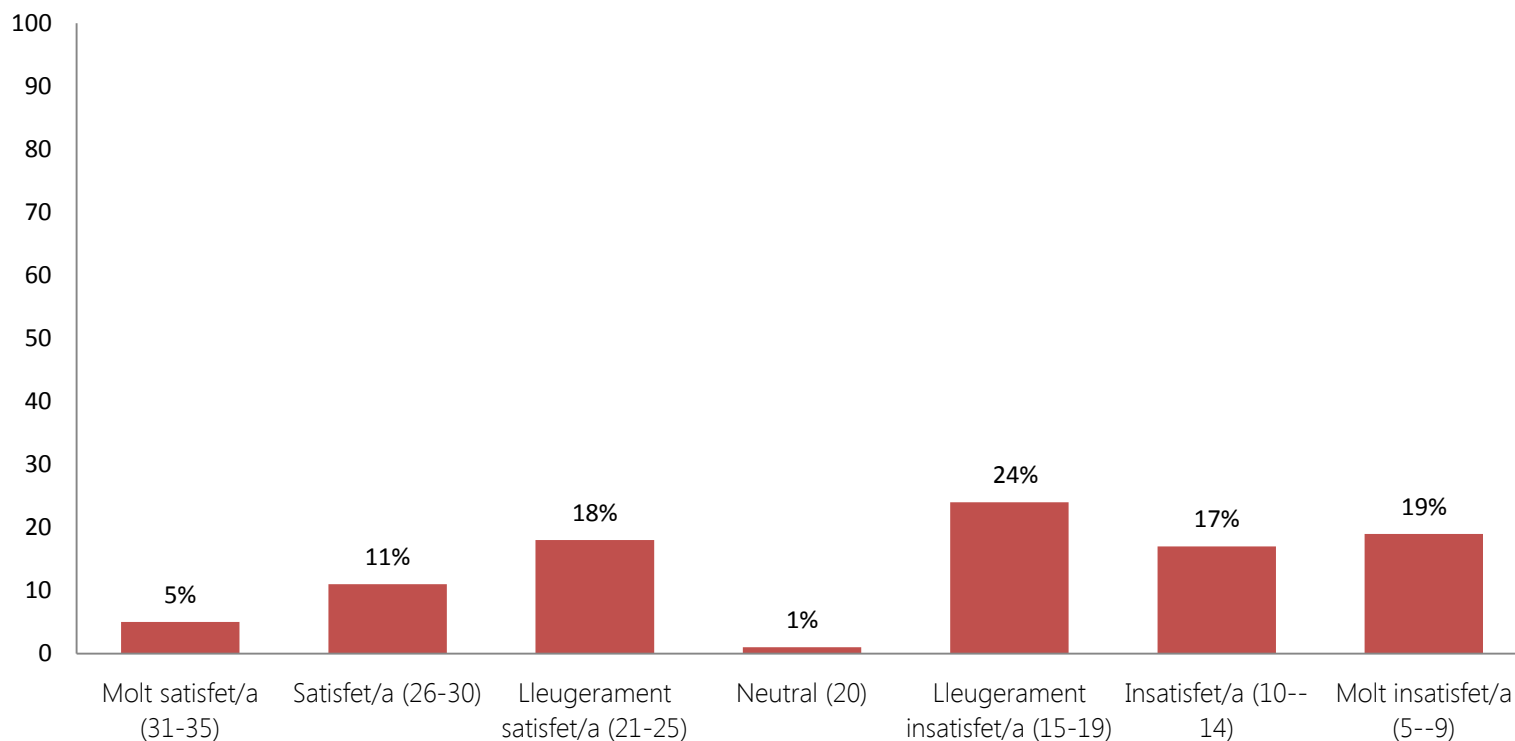


Enquesta: benestar

Grau de benestar subjectiu i satisfacció amb la vida

En termes de benestar subjectiu, les persones sense sostre (**4,89** sobre 10) es situen dos punts per sota de la mitjana de la població general a Lleida (**6,67** sobre 10).

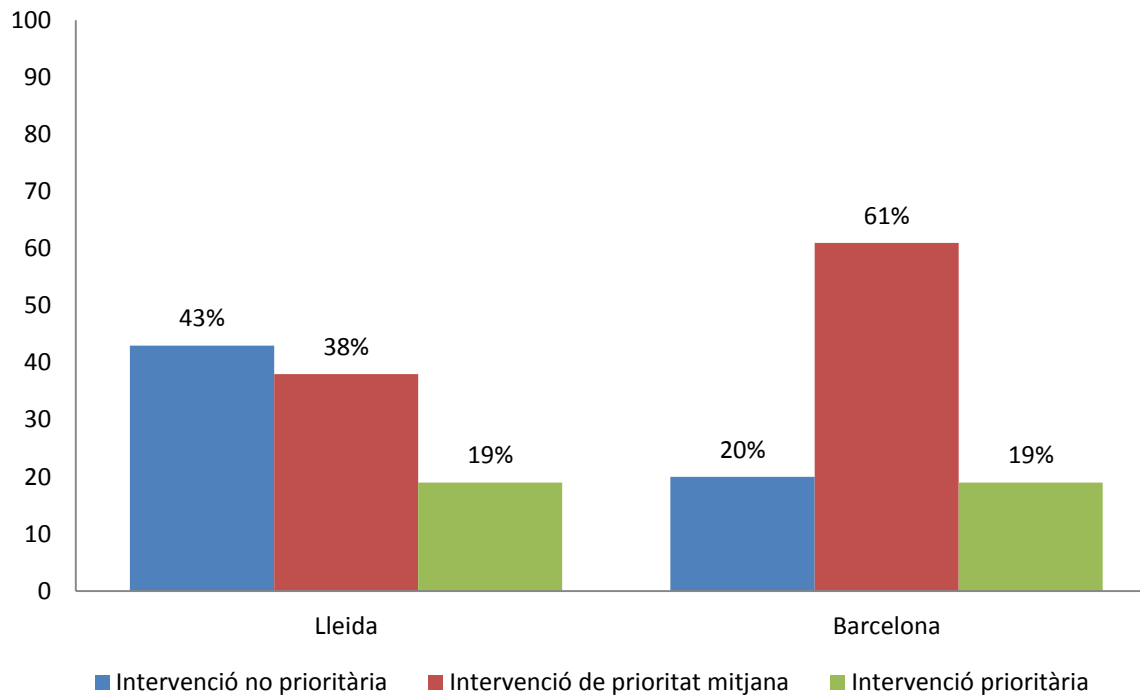
El **72%** de la població general de Lleida declara estar satisfeta amb la seva vida i un **4%** està insatisfeta. En relació a les persones sense sostre, un **16%** de les persones enquestades declararen sentir-se satisfetes mentre que un **36%** es senten insatisfetes.



Lleida - Barcelona

A Barcelona la mitjana de persones vivint al carrer és de 45 mesos i a Lleida de 48. Hi ha 2% de persones que porten més de 10 anys sense sostre i un 6% més de 20 anys.

La distribució per sexes i grups d'edat és similar. En comparació més dones a Lleida, a Barcelona hi ha un 86% d'homes i un 10% de dones i a Lleida un 88% d'homes i un 12% de dones.



Línies d'actuació



1. Programa específic **d'atenció i acompanyament per a dones**
2. Potenciar actuacions relacionades amb les **necessitats secundaries** de les persones.
3. Potenciar **espais de trobada i de millora i creixement personal**.
4. Desenvolupar un **programa d'hàbits saludables i de prevenció de malalties**.
5. Realitzar **programes d'habitatge residencial inclusiu** (housing first).
6. Elaborar un **programa d'ocupabilitat**, en format de beques de formació.



Moltes gràcies

Per a més informació podeu visitar

www.paeria.cat

www.innovaciosocial.udl.cat

