


GUÍA DE CONTENIDO DIGITAL ACCESIBLE

Guía para convertir documentos
OpenOffice Writer a PDF



Editores

Javier Gómez Arbonés
Jordi L. Coiduras

Autores

Mireia Ribera, Afra Pascual,
Marina Salse, Llúcia Masip,
Toni Granollers, Juan M. López,
Marta Oliva, Rosa Gil,
Roberto Garcia, Juan M. Gimeno,
Jonathan Chiné, Anna Comas

Edición en castellano

UOC



Editores

Xavier Gómez Arbonés.

Vicerrector del Estudiantado. Universidad de Lérida.

Jordi L. Coiduras Rodríguez.

Responsable de la Unidad UdLxTothom. Universidad de Lérida.

Autores

Mireia Ribera, Afra Pascual, Marina Salse, Llúcia Masip, Toni Granollers, Juan Miquel López, Marta Oliva, Rosa Gil, Roberto García, Juan Manuel Gimeno, Jonathan Chiné, Anna Comas

A partir de la idea original y materiales de Mireia Ribera.



Este documento tiene una licencia **Reconocimiento-No Comercial-Compartir-Igual 3.0 de Creative Commons**. Se permite la reproducción, distribución y comunicación pública siempre que se cite el autor y no se haga un uso comercial. La creación de obras derivadas también está permitida siempre que se difundan con la misma licencia. La licencia completa se puede consultar en: <http://creativecommons.org/licenses/by-nc-sa/3.0/es/legalcode.es>

SUMARIO

1. PRESENTACIÓN	4
1.1. INTRODUCCIÓN	4
1.2. PLATAFORMA	4
1.3. CONSIDERACIONES GENERALES	4
2. CONVERTIR DOCUMENTOS OPENOFFICE A PDF	5
2.1. EXPORTAR DOCUMENTOS A PDF	5
3. OPCIONES NO RECOMENDADAS PARA CONVERTIR DOCUMENTOS WRITER A PDF	8

1. PRESENTACIÓN

Esta guía explica cómo convertir documentos Open Office Writer a formato PDF.

1.1. INTRODUCCIÓN

Esta guía presenta los pasos que hay que seguir para transformar un documento OpenOffice Writer 3 a formato PDF con el objetivo de que el documento PDF nuevo conserve las características de accesibilidad.

1.2. PLATAFORMA

Para describir los pasos de esta guía, se ha utilizado la siguiente plataforma.

Plataforma utilizada:

- OpenOffice Writer 3 - Open Office es software libre
- Descargar el software en: <http://es.openoffice.org/>

1.3. CONSIDERACIONES GENERALES

El software de OpenOffice es de libre distribución; por lo tanto, no es necesario obtener ningún tipo de licencia para su instalación y uso.

2. CONVERTIR DOCUMENTOS OPENOFFICE A PDF

OpenOffice dispone de diferentes vías para generar un documento PDF, pero la única que permite convertir correctamente un documento a PDF y conservar el formato es la de exportar a PDF.

MENÚ: *Archivo - Exportar en formato PDF*. De esta manera podemos configurar las opciones de accesibilidad, seguridad y otros.

2.1. EXPORTAR DOCUMENTOS A PDF

Pasos que hay que seguir

► **Paso 1:** Seleccionar exportar a PDF.

MENÚ: *Archivo - Exportar en formato PDF*

► **Paso 2:** Seleccionar la opción de PDF con etiquetas.

Tenemos que asegurarnos de que en la pestaña **General** está marcada la opción **PDF con etiquetas**.

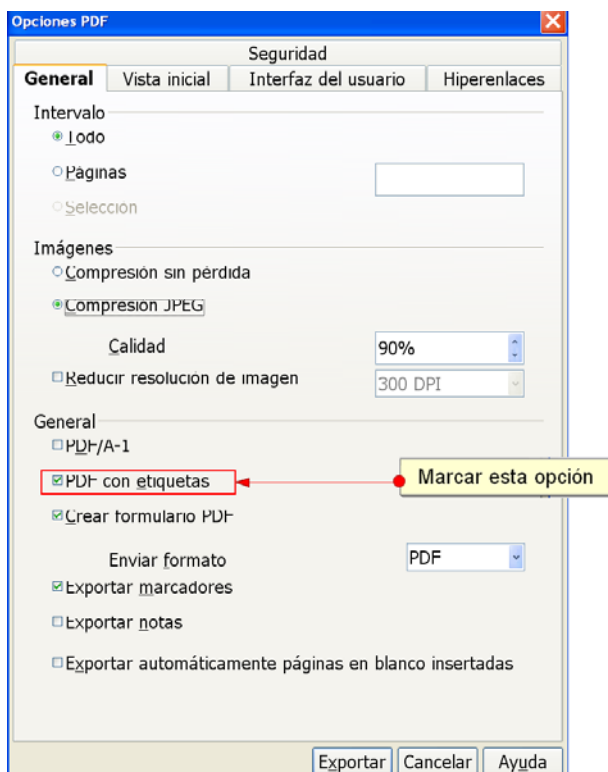


Imagen 1. Menú de transformación a PDF desde OpenOffice 3

► **Paso 3:** Restringir los privilegios de acceso si es necesario.

Si queremos restringir los privilegios de acceso de los usuarios, hemos de acceder a la pestaña de *Seguridad* y, una vez activado el botón *Establece la contraseña de permisos*, nos tenemos que asegurar de que la opción *Se permite el acceso al texto por parte de las herramientas de accesibilidad* está activada.

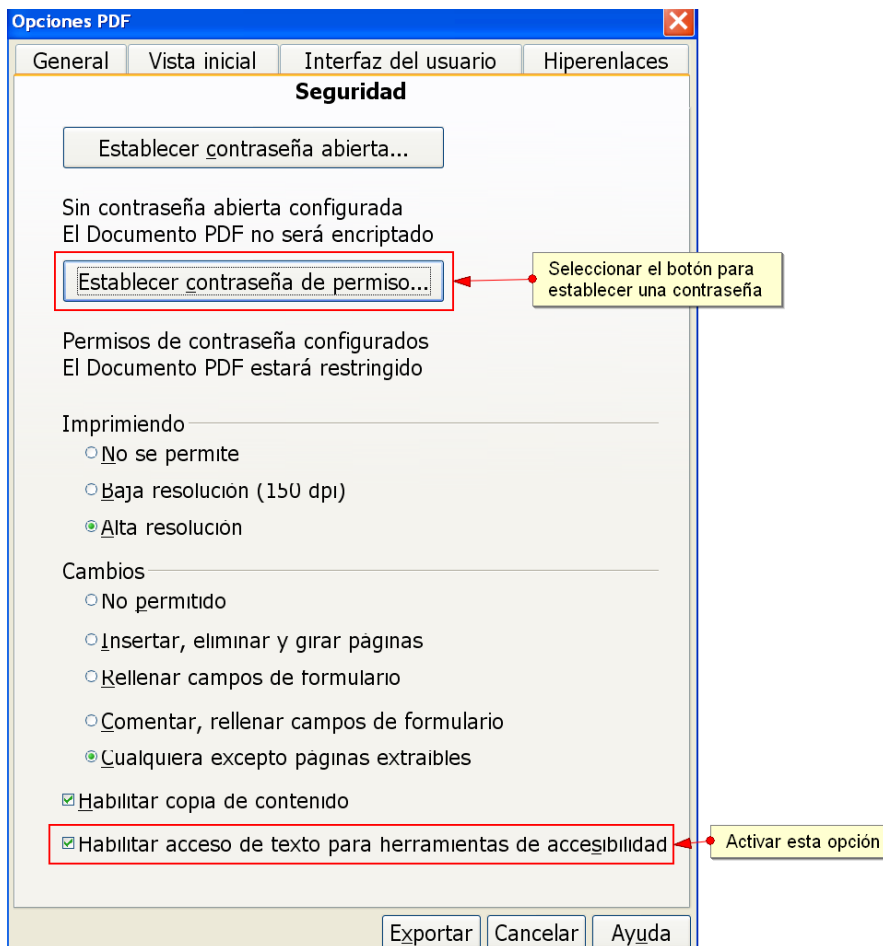


Imagen 2. Menú de transformación a PDF desde OpenOffice 3

► **Paso 4:** Exportar el documento.

Una vez configuradas las opciones de accesibilidad, hemos de seleccionar el botón *Exportar* para hacer la conversión.

3. OPCIONES NO RECOMENDADAS PARA CONVERTIR DOCUMENTOS WRITER A PDF

Hay otras **opciones no recomendables** para convertir documentos OpenOffice a PDF. Estos tipos de conversión hacen perder toda la información estructural del documento.

- **Exportar** desde **MENÚ: Archivo – Exportar**, donde se puede seleccionar el formato del fichero que se tiene que almacenar (formato PDF).
- Imprimir el documento en PDF desde **MENÚ: Archivo - Imprimir** y escoger el nombre de la impresora como **AdobePDF** (previamente hace falta haber instalado una impresora PDF).



Universitat de Lleida



**Universitat Oberta
de Catalunya**

www.uoc.edu

Vicerectorat d'Estudiantat
Unitat UdLxTothom
Servei d'Informació i Atenció Universitària
Campus de Cappont
C. Jaume II, 67 bis
25001 Lleida
Tel. 902 507 205
Fax 973 003 591
www.udl.cat/serveis/seu/UdLxtothom.html
udlxtothom@seu.udl.cat