

Estudio sobre la relación entre personalidad, actitudes socio-sexuales y tendencia de voto en estudiantes universitarios

A. Aluja Fabregat

Estudio sobre la relación entre personalidad, actitudes socio-sexuales y tendencia de voto en estudiantes universitarios

A. Aluja Fabregat

Resumen

Este trabajo se diseñó para evaluar la relación entre variables de personalidad, actitudes sociales y actitudes hacia el sexo, con las tendencias de voto hacia los partidos políticos vascos y catalanes. Se partía de los hallazgos de Eysenck en que los extrvertidos informaban de más interés por el hedonismo sexual y de mantener actitudes sexuales más duras que los introvertidos. Los resultados de este trabajo se presentan por sexos y conjuntamente, ya que existen diferencias importantes tanto en la personalidad como en las actitudes sociales y políticas de los varones y las hembras estudiadas. Los hombres son más favorables al sexo oral e impersonal, son menos conservadores, son más desinhibidos y más buscadores de sensaciones que las mujeres y tienen más curiosidad morbosa por las películas pornográficas y violentas que aquellas. Los comunistas, nacionalistas vascos y .../...

Dpto. de Pedagogía, Psicología y Sociología de la Educación. Área de Personalidad, Evaluación y Tratamientos Psicológicos. Facultad de Ciencias de la Educación. Universidad de Lleida

.../...

catalanes son más buscadoras de sensaciones y tienen actitudes sexuales más liberales. Se comentan las interrelaciones entre las variables, así como las diferentes soluciones factoriales obtenidas a partir de las medidas psicométricas empleadas.

Palabras clave: Sexualidad. Política. Actitud. Búsqueda de sensaciones. Personalidad.

Abstract

This project was designed to evaluate the relationship between variables related to personality, social attitudes and sex, with the voting intentions towards the Basque and Cataland political parties. It was based on the findings of Eysenck in which extroverts showed more interest for sexual hedonism and the maintenance of stricter social attitudes than introverts. The results of this project are presented by sex, and together as there are important differences both in the personality and in the social and political attitudes of the man and women studied. The males are more favourable towards oral and impersonal sex, are less conservative, less inhibited and more given to seeking emotions than the females. The females also show more morbid curiosity towards violent and pornographic films than the latter. Basque and catalan communists and nationa-

lists are more sensation seeking and sexuality liberal. The inter-reaction between the different variables is studied, as are the different factorial solutions obtained from the psychometric measurement used.

Key words: Sexuality. Politics. Attitudes. Sensation seeking. Personality.

Introducción

La personalidad o *forma de ser* deja de ser una intelequia abstracta para tomar cuerpo cuando se plantean las relaciones humanas. Por tanto el concepto teórico de *personalidad* sería difícilmente comprensible si no se asocia al concepto de *sociabilidad*. Las personas realizamos nuestras conductas y comportamientos en un marco interrelacional con nuestros congéneres en función de nuestra personalidad y de nuestros aprendizajes. Nuestra conducta social es, pues, el resultado final de un proceso en el que intervienen la personalidad y las diferentes actitudes y hábitos adquiridos socialmente. La personalidad mediatiza nuestro comportamiento social y nos predispone hacia un determinado tipo de actitudes y comportamientos. Es por ello que tanto la sexualidad como las actitudes sociales y políticas están relacionadas con ciertos tipos o rasgos de personalidad. De ello se ocupa la llamada *Psicología de las Diferencias Individuales*, uno de cuyos padres es Eysenck. Este autor a principios de los años 70 empezó a estudiar de forma científica la relación entre personalidad, actitudes sexuales y políticas (Eysenck, 1972), y sus conclusiones han motivado el trabajo que aquí se presenta.

Eysenck (1972), realizó un estudio entre 800 estudiantes de ambos sexos, solteros y menores de 25 años, a los que se les administró su cuestionario de personalidad (probablemente el Eysenck Personality Questionnaire, aunque este no se publicó hasta 1975), un *inventario de prácticas sexuales* y un *inventario de actitudes sexuales*. El cuestionario de personalidad informó de nivel de Neuroticismo (N), Extraversión (E) y Psicoticismo (P), según la teoría de Eysenck. El cuestionario de *prácticas sexuales* consistió en 19 afirmaciones sobre conductas sexuales que el informante debía marcar con una X en caso de haberlas realizado. Un análisis factorial de los resultados reveló tres agrupaciones factoriales que según el contenido de los ítems correspondían a, 1) caricias sexuales, como besos ..., 2) relaciones sexuales con manipulación de los órganos sexuales, y 3) un factor con ítems de sexo oral y variedad de posturas sexuales. El cuestiona-

rio de *actitudes hacia el sexo* constaba de 98 preguntas para ambos sexos (con los matices correspondientes según fueran hombres o mujeres). Había preguntas sobre un amplio espectro de la sexualidad humana: pornografía, orgías, prostitución, sexo impersonal, etc; (véase Eysenck, 1972).

Los resultados de los análisis correlaciones de las variables psicométricas cruzadas informaron que la E correlaciona positivamente con la mayoría de los ítems del *inventario de prácticas sexuales*, pero con más contundencia con los factores 1 y 2 (caricias y manipulaciones). Los sujetos altos en P correlacionan más con el factor 3 (sexo oral...). Los altos en N tenían menos actividad en los tres factores. Los hombres consiguieron correlaciones más altas que las mujeres.

Un estudio alemán previo, citado por Eysenck en su trabajo y llevado a cabo por Giese y Schmidt en el que correlacionaron un cuestionario validado de forma concurrente con el *Inventario de personalidad de Eysenck* (EPI) y que daba un nivel de Neuroticismo y Extraversión, con uno de prácticas sexuales de 10 cuestiones (referentes a masturbación, petting, inicio coito, media de frecuencia de coito por mes, número de compañeros sexuales en el último año, juego sexual prolongado, cunilingus, fellatio, variedad de posiciones y frecuencia de orgasmo), encontró que los sujetos altos en N se masturban más que los bajos en N. En las mujeres contra mayor es la puntuación en N tenían más dificultades para alcanzar el orgasmo y sus menstruaciones eran más problemáticas. Los hombres altos en N tenían más erecciones espontáneas y poluciones nocturnas. Referente a la E, los autores alemanes encontraron multitud de relaciones, las cuales indican que los extravertidos tienen más contactos sexuales, utilizan más variedad de posiciones, se interesan más por el sexo oral y tienen más orgasmos. Todo ello tanto en hombres como en mujeres, si bien la relación en los hombres es mayor.

En 1976, Eysenck publicó su obra *Sex and Personality*. La tesis central de este libro, que por cierto fue ampliamente citado en la literatura, es que la sexualidad humana es extremadamente *variada*, y que en parte esta variabilidad se debe a las diferencias de personalidad. Eysenck predijo que *los extravertidos son más propensos a la búsqueda de estimulación, tienen más relaciones, gustan de la variedad de conductas sexuales, tienen más parejas, utilizan más posturas y dedican más tiempo a los preámbulos del acto sexual que los introvertidos*. Los altos en Neuroticismo se caracterizan por una *baja satisfacción y sentimientos de culpa*. Las correlacio-

nes entre las conductas sexuales y N son generalmente negativas. Los *altos en P* presentan una combinación de promiscuidad, experiencias prematrimoniales, hostilidad y falta de satisfacción. Las correlaciones entre P y actividades sexuales son positivas pero algo bajas.

Barnes, Malamuth y Check (1984), quisieron replicar en Canadá las predicciones de Eysenck en una muestra de 300 estudiantes de Psicología, a los que aplicaron cuestionarios muy completos sobre cogniciones sexuales, conductas, intenciones, pornografía y personalidad (EPQ). Los resultados confirmaron la hipótesis de Eysenck referentes a los extravertidos, ya que éstos resultaron *estar más motivados por el hedonismo y la novedad sexual, tenían interés por la pornografía*. Los *altos en Neuroticismo resultaron ser más sumisos y conformistas y en general esta dimensión no estaba relacionada con las actividades sexuales, tenían menos interés por la pornografía menor respuesta sexual*. Los *altos en Psicoticismo gustaban de las relaciones sexuales en las que tuvieran una relación de poder o dominio y eran menos afectuosos. Referente a la pornografía informaron de preferencia por actos de fuerza y violencia*. Estos resultados en P también apuntaron como Eysenck que estas características se encontrarían en los delincuentes sexuales, y que estos sujetos gustaban de un sexo no convencional.

En su obra *Psychology of Politics*, Eysenck plantea que las actitudes están profundamente enraizadas en la personalidad, y que a menudo las personas solemos creer que elaboramos nuestras actitudes (sociales, religiosas o políticas) sobre una base racional, pero reaccionamos de forma extremadamente emocional si alguien las ataca. Este autor pensó que las actitudes sociales y políticas no se organizaban únicamente sobre el eje *izquierda-derecha* (liberal-conservador). Así que planteó un segundo eje que llamó *duro versus blando*. Eysenck concebía esta segunda dimensión "...como una especie de proyección de la personalidad sobre el campo social...", los introvertidos mantenían puntos de vista *blandos* y los extravertidos puntos de vista *duros*. En el cuadrante *liberal-duro* se encontrarían los comunistas y en el cuadrante *conservador-duro* los fascistas. Los demás grupos formarían una especie de arco de herradura en el que las puntas serían los grupos extremos mencionados. Las actitudes sociales y políticas se ajustarían a cuatro cuadrantes: las opiniones *liberales* (en lenguaje de la época léase también *radicales*) pueden ser *duras* (antireligiosas, permisivas) o *blandas* (pacifistas, tolerantes); e igual para las *conservado-*

ras, que pueden ser *duras* (xenófobas, represivas) o *blandas* (religiosas, tradicionales). El autor encontró evidencia que la *blandura* y la *dureza* correlacionaban con la personalidad de acuerdo con la hipótesis: los extravertidos tendrían actitudes *duras* y los introvertidos *blandas*.

En nuestro trabajo no pretendemos replicar exactamente los hallazgos de Eysenck sobre la relación entre sus dimensiones de personalidad (N, E y P) con las actitudes sexuales y políticas, aunque mostramos interés por ello y disponemos de datos experimentales en muestras de mujeres y pendientes de publicación. Nuestro planteamiento trata de comprobar si el rasgo de personalidad denominado *búsqueda de sensaciones*, propuesto por un discípulo de Eysenck, Marvin Zuckerman, y relacionado con la Extraversión y en menor modo con el Psicoticismo eysenckianos (Eysenck y Zuckerman, 1978; Aluja, 1989) (véase también revisión de Pérez y Torrubia, 1986), se relaciona con las actitudes sexuales, sociales y políticas.

Zuckerman (1979), define el rasgo de búsqueda de sensaciones como "*la necesidad de sensaciones, experiencias nuevas, variadas y complejas y el deseo de arriesgarse a fin de obtenerlas*". Este rasgo se encuentra con más profusión en personas jóvenes y decrece con la edad. Las actitudes sociales y políticas más extremas también se encuentran en gente joven, que son los que mantienen también más interés por el sexo. Los *altos* buscadores de sensaciones tienen niveles bajos de actividad de la MAO plaquetar y mayores niveles de andrógenos, y como consecuencia tenderían más hacia los comportamientos desinhibidos o hipomaníacos (Arqué, Uzbeta y Torrubia, 1988; Daitzman y Zuckerman, 1980 y Aluja, 1989). Estas personas también se han mostrado más sociables, dominantes y con más interés por el sexo que los *bajos* buscadores de sensaciones (Zuckerman, 1979). Es probable pues, que exista una relación entre la personalidad buscadora de sensaciones y las actitudes sexuales permisivas (*duras*, en la línea eysenkiana), entre las actitudes sociales más liberales y los partidos políticos de izquierdas y nacionalistas radicales del abanico español (no existen actualmente partidos netamente fascistas de referencia en el Estado Español).

Este estudio forma parte de uno más amplio que cuenta con una muestra mayor y más variada (se incluirán muestras de otras comunidades autónomas), y que está en proceso de realización. Seguidamente se muestran los resultados preliminares en los que se comparan los hallazgos por sexos, por orientación política y las relaciones entre las variables. En una segunda publicación se presenta-

rán, una vez completada la muestra, los resultados finales.

Procedimiento

Sujetos: La muestra de este estudio la han compuesto un total de 460 estudiantes universitarios, de los cuales 329 fueron mujeres y 131 varones, con una media de edad de 24,13 años (d.e.:5,47) y 23,49 (d.e.:4,38) respectivamente. Se reclutaron entre estudiantes de últimos cursos de carrera de la Facultades de Económicas, Psicología, Medicina y cursos de postgrado de Psicología de Barcelona (n=224), estudiantes de Psicología de Deusto (n=157), estudiantes de Psicopedagogía de Lleida) (n=79).

Material: El material psicométrico consistió en diferentes cuestionarios que se detallan a continuación. La *Escala de Búsqueda de Sensaciones* EBS, en su versión V (Zuckerman, Kolin, Price y Zoob, 1964), validada en muestras españolas por Pérez y Torrubia (1986). Esta escala consta de 40 ítems y la forman cuatro subescalas de 10 ítems cada una. La primera se denomina *Búsqueda de Emociones y Aventura* (BEM), la segunda *Búsqueda de Experiencia* (BEX), la tercera *Desinhibición* (DES) y la cuarta *Susceptibilidad al Ahurrimiento* (SAB). Las escalas de *Curiosidad hacia Hechos Sexuales* (CHS) y *Curiosidad hacia Hechos Morbosos* (CHM) de Zuckerman y Little (1986), adaptados y validados por Aluja y Torrubia (1993). Para medir las actitudes sociales se utilizó la escala de Wilson sobre *Liberalismo-Conservadurismo* (tomado de Eysenck, 1972). Las actitudes sexuales se midieron mediante un cuestionario de 30 ítem construido expresamente para este trabajo y se le denominó *Cuestionario de Actitudes Sexuales* (CAS), y que en las gráficas de este artículo viene referido como ACSEX (suma total de las seis subescalas) (se puede avanzar que la fiabilidad alfa en este estudio fue de 0,66). Tiene seis subescalas de 5 ítems cada una. Miden la actitud positiva hacia el *sexo impersonal*, *sexo oral*, *prostitución*, *homosexualidad*, *fantasía sexual* y *pornografía*. Para medir la experiencia sexual se utilizó las escalas de *Experiencia Sexual* de Bentler (1968) para ambos sexos (21 ítems para hombres y 28 para mujeres). Se evaluó los niveles de *Excitación*, *Ansiedad* y *Satisfacción* sexual mediante el *Inventario de Excitación, Ansiedad y Satisfacción Sexual* (SAI-E) de Hoon, Hoon y Winze (1976) y Chambless y Lifshitz (1984) y Validado en lengua española por Aluja, Gallart y Torrubia (1990) y Aluja y Torrubia (1994).

A parte de los cuestionarios psicométricos utilizados se confeccionó una encuesta en la que se pedía a los estudiantes participantes la que se marcara una cruz uno de los siguientes partidos políticos según su preferencia e independientemente de si votaban o no en las elecciones: Partido Popular (PP), Convergencia i Unió (CIU) o Partido Nacionalista Vasco (PNV), si los estudiantes eran de Deusto, Iniciativa per Catalunya (IC) o Izquierda Unida (IU), Esquerra republicana (ER) o Herri Batasuna (HB), Centro Democrático y Social (CDS) y otros. Se pidió información sexual sobre la orientación sexual, si tenían o no pareja, si mantenían actualmente relaciones sexuales, edad de inicio de la primera relación sexual y número total aproximado de relaciones sexuales con coito.

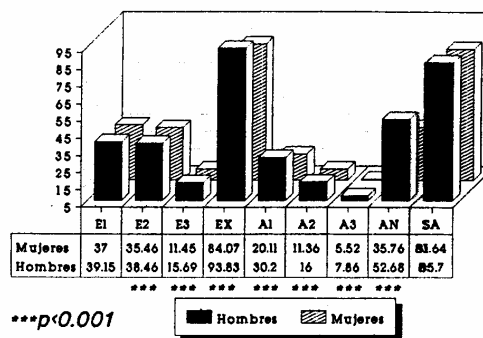
Método: Se propuso participar a los estudiantes en un estudio sobre temas sexuales, personalidad y preferencia por los partidos políticos del ámbito territorial catalán y vasco, independientemente si se votaba o no en las elecciones. Todos ellos eran voluntarios y anónimos. Participaron en el estudio rellenando los cuestionarios en las aulas una vez se les explicaron las instrucciones para rellenarlos. Los datos se procesaron informáticamente mediante los paquetes estadísticos al uso.

Resultados

Análisis comparativo por sexos:

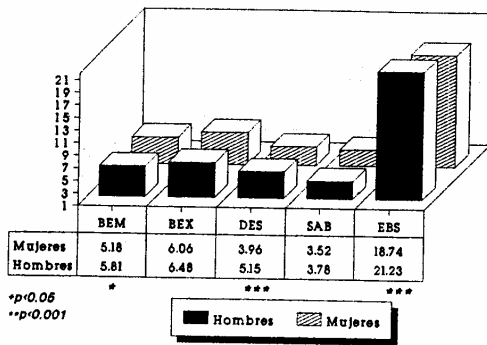
En la Tabla I se presentan los resultados comparativos, con su significación estadística, del SAI-E; es decir los niveles informados de *Excitación*, *Ansiedad* y *Satisfacción Sexual*. Los varones obtie-

TABLA I



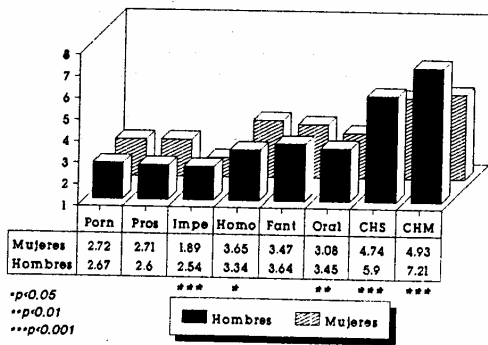
Excit.-Ansie.-Satis. sexual (SAI-E)

TABLA II



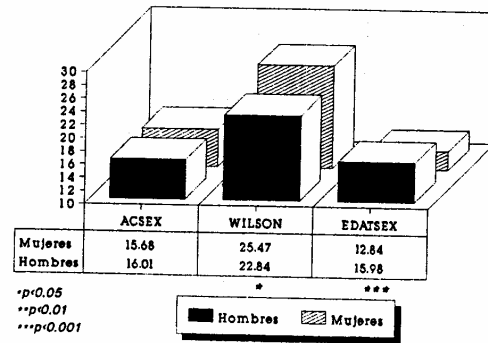
Personalidad

TABLA III



Actitudes sexuales (CAS-ACSEX)

TABLA IV



ACSEX-WILSON-EDATSEX

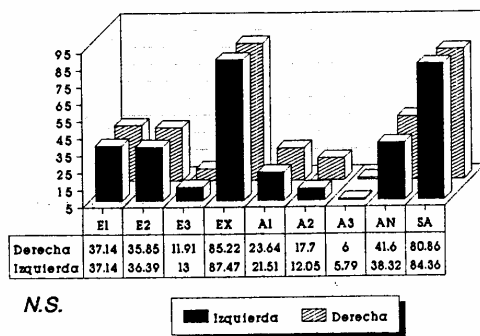
nen mayores niveles de excitación (93,83 vs 84,07; $p<0,001$), ante los mismos estímulos sexuales, que las mujeres, pero éstos informan de una mayor ansiedad ante conductas sexuales (52,68 vs 35,76, $p<0,001$). Los niveles de satisfacción sexual son algo mayores en los hombres, aunque la diferencia de medias no llega a ser significativa (85,81 vs 81,64; n.s.). La Tabla II se comparan las medias de las subescalas y escala total de la *Escala de Búsqueda de Sensaciones* (EBS). Los hombres son mucho más buscadores de sensaciones que las mujeres (21,23 vs 18,74; $p<0,001$). Por subescalas se observa la misma tendencia en todas ellas, pero destaca por la diferencia estadística la *Desinhibición* (DES) (5,15 de los varones frente a 3,96 de la mujeres; $p<0,001$). Los hombres son pues más desinhibidos y más buscadores de *Experiencias y Aventuras* (BEM) (5,81 vs 5,18; $p<0,05$). Las com-

paraciones de las *Actitudes Sexuales* (CAS-ACSEX) y la *Curiosidad hacia Hechos Sexuales y de Terror* (CHS y CHM) se encuentran en la Tabla III. Los hombres tienen una actitud más positiva hacia el *sexo impersonal* (IMPER) que las mujeres (2,54 vs 1,89; $p<0,001$, en cambio éstas tienen una actitud más favorable hacia la *homosexualidad* (HOMO) (3,65 vs 3,34; $p<0,05$). Los hombres aceptan mejor el *sexo oral* (ORAL) (3,45 vs 3,08; $p<0,01$). Los varones también tienen mas *interés morboso por los hechos sexuales y de terror* ofrecidos en general en los medios de comunicación (CHS CHM) (Tabla III). La Tabla IV gráfica los resultados globales del *cuestionario de actitudes sexuales* (CAS, léase ACSEX en la gráfica). Aunque los hombres tienden a tener una actitud más favorable, ésta no es estadísticamente significativa. Las mujeres empezaron a tener algún tipo de contacto sexual antes que los hombres (12,84 años vs 15,98 años), $p<0,001$, y son más conservadoras que los hombres (25,47 vs 22,84); $p<0,005$).

Análisis comparativo por tendencia de voto:

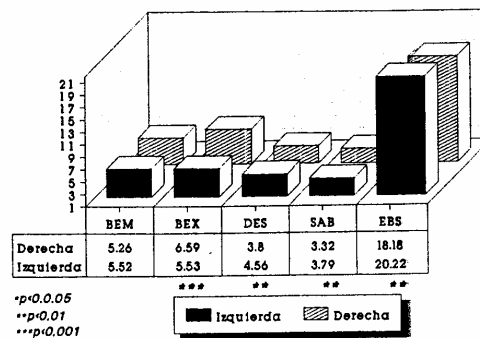
Según el grupo político que los encuestados marcaron como preferido se clasificó como voto de *"izquierdas"* si marcaron al PSOE, IC-IU o ER-HB, o como voto de *"derechas"* si marcaron PP, CIU-PNV o CDS. Al realizar comparaciones de las medias obtenidas en el *Inventario de Excitación, Ansiedad y Satisfacción Sexual* (SAI-E), no se encuentran diferencias significativas entre los sujetos de izquierdas o derechas según su preferencia política, aunque los de *izquierdas* obtienen una puntuación mayor en *Excitación y Satisfacción* y menor en *Ansiedad* (Tabla V). El rasgo de personalidad de

TABLA V



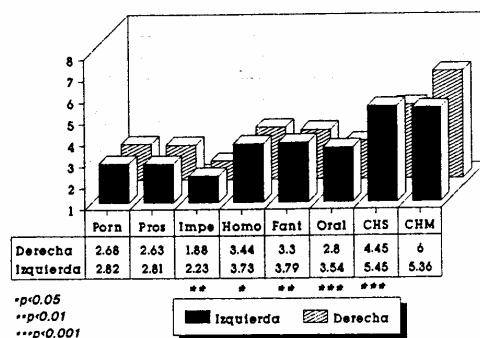
Excit.-Anst.-Sollis. sexual (SAI-S)

TABLA VII



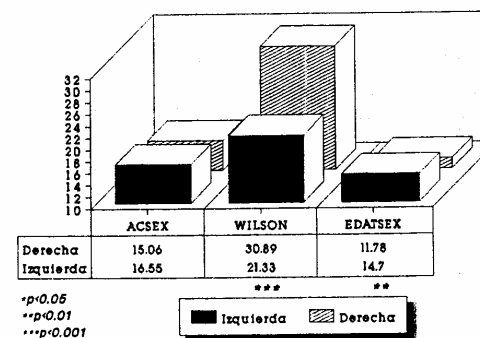
Personalidad

TABLA VI



Actitudes sexuales (CAS-ACSEX)

TABLA VIII



ACSEX-WILSON-EDATSEX

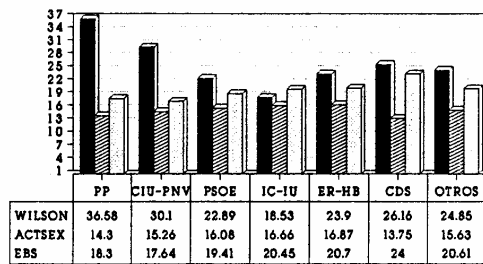
Búsqueda de Sensaciones (EBS), si parece estar en función de la orientación política. Nótese que los sujetos de *izquierdas* son más buscadores de sensaciones que los de *derechas* (20,22 vs 18,18; $p<0,001$). Este resultado se mantiene también en todas las subescalas, con una significación que oscila entre una $p<0,01$ y $p<0,001$, exceptuando la subescala BEM en donde la diferencia no es significativa. (véase Tabla VI). Globalmente las *Actitudes Sexuales (CAS-ACSEX)* son más positivas en el grupo de sujetos de *izquierdas*, pero la diferencia hallada no es estadísticamente significativa (Tabla VIII). Analizando las seis subescalas del CAS se observa la misma tendencia y en cuatro de ellas las comparaciones de medias son estadísticamente diferentes. Los del grupo de *izquierdas* son más favorables al *sexo impersonal (IMPER)*, a la *homosexualidad (HOMO)*, a las *fantasías sexuales*

(FANTA), y al *sexo oral (ORAL)*. Los de *izquierdas* también tienen más curiosidad por los *hechos sexuales y morbosos (CHS-CHM)* (Tabla VII). Obsérvese en la Tabla VIII que según las puntuaciones en la escala de Wilson (*Liberalismo-Conservadurismo*), los encuestados de *derechas* son mucho más *conservadores* que los de *izquierdas* (30,89 vs 21,33). Los de *derechas* informan de haber empezado antes sus primeros contactos sexuales.

Análisis comparativo por grupo político:

Si cruzamos los datos globales obtenidos mediante un análisis de la varianza con una significación estadística mínima de $p<0,05$, en las *actitudes sexuales (CAS-ACSEX)*, *actitudes sociales (Wilson)* y *personalidad buscadora de sensaciones*

TABLA IX

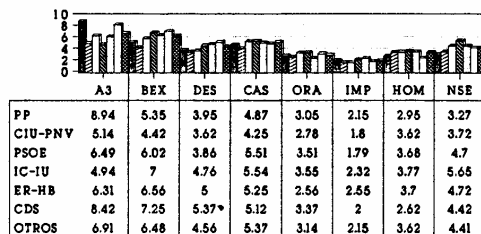


p<0.05



WILSON-ACSEX-EBS

TABLA X



p<0.05



TEND. DE VOTO-PSICOMETRIA

(EBS), con los seis partidos más representativos del espectro político, se observa que el grupo ER-HB es el que tiene una actitud sexual más favorable y la que menos CDS. El grupo más conservador es el PP, seguido de CIU-PNV, CDS, ER-HB, PSOE y IC-IU. Los más buscadores de sensaciones (descartando el grupo residual OTROS), son los de IC-IU, ER-HB, PSOE, PP y CIU-PNV, por este orden (Tabla IX). Ocho de entre todas las variables psicométricas se relacionan de forma estadísticamente significativa con la tendencia de voto (Tabla X). Los simpatizantes del PP muestran más ansiedad ante conductas sexuales de tipo pornográfico (A3), y los que menos los del grupo IU-IC. Los más buscadores de experiencias (BEX) son los del CDS, segui-

dos de cerca por IU-IC y ER-HB. Los más desinhibidos (DES) son también los del CDS, ER-HB, y los que menos CIU-PNV. Los del grupo IU-EC muestran más curiosidad por hechos sexuales (CHS), los que menos CIU. Respecto al sexo oral los comunistas (IU-IC) tienen actitudes más proclives, seguidos por los del PSOE y ER-HB. Los de actitudes más favorables al sexo impersonal los de ER-HB junto con IU-IC, y los que menos CIU-PNV. Los más favorables a la homosexualidad son IC-IU y ER-HB, y los que menos PP y CDS. Por último los de IU-IC informan de haber realizado mayor número de relaciones sexuales, seguidos de ER-HB.

Análisis correlacional:

En la Tabla II se presenta una matriz de correlaciones de dos colas entre las escalas de personalidad (EBS), curiosidad sexual (CHS) y experiencias sexuales (Bentler) con las actitudes sexuales (CAS-ACSEX), sociales (Wilson) y niveles de excitación, ansiedad y satisfacción sexual (SAI-E), por sexos.

En los hombres los niveles de *excitación, ansiedad y satisfacción sexual* no se encuentran relacionados con las variables de *personalidad desinhibida o buscadora de sensaciones*, exceptuando la relación entre BEM y E1, y CHS y E3; en cambio, en la muestra de mujeres la *excitación sexual (EX)* y sus tres subescalas se encuentran muy relacionadas con las subescalas de la EBS, CHS y la de *experiencias sexuales* de Bentler. Ni un ni otro grupo la *ansiedad* del SAI-E se relaciona con las primeras variables. La *satisfacción (SA)* no tiene que ver con la *personalidad* en los hombres en cambio en las mujeres se encuentra muy relacionada con EBS, CHS y Bentler. Las *actitudes sexuales* medidas por el CAS-ACSEX están relacionadas con BEX, DES y EBS, y algo menos con BEM en los hombres y también en las mujeres. La subescala SAB no se relaciona en absoluto con las *actitudes sexuales* en ninguno de los dos grupos. La *curiosidad por los hechos sexuales (CHS)*, sí tiene relación con con las actitudes favorables hacia el sexo. La variedad de *experiencias sexuales* (Bentler) está relacionada con el *número de relaciones sexuales (NUMSEX)* y la *edad de inicio de las relaciones (EDSEX)* en los hombres. La *personalidad buscadora de sensaciones* se relaciona negativamente con el *conservadurismo (Wilson)*, si bien la significación estadística alcanzada es muy escasa en los hombres (aunque no en las mujeres). En las mujeres, *la búsqueda de experiencias (BEX)* se relaciona con el *número de relaciones sexuales* y la *edad de inicio de las relaciones sexuales* y también

TABLA XI

Análisis correlacional

	EX	E1	E2	E3	AN	A1
BEM	.21	.23*	.20	.13	.04	.02
BEX	.08	.12	.03	.12	-.09	-.11
DES	-.00	.04	-.01	-.06	-.06	
SAB	.05	.05	.07	.02	.18	.16
EBS	.14	.17	.12	.11	.02	.00
CAS	.12	.06	.09	.27*	-.01	-.04
BEH	.18	.15	.20	.16	.08	.11

	EX	E1	E2	E3	AN	A1
BEM	.20**	.21**	.18*	.07	.02	.03
BEX	.32**	.25**	.33**	.16*	-.02	-.02
DES	.29**	.20**	.19**	.31**	.05	.05
SAB	.22**	.21**	.16*	.16*	.12	.13
EBS	.37**	.32**	.31**	.24**	.06	.06
CAS	.27**	.13	.14*	.44**	-.04	-.08
BEH	.41**	.34**	.46**	.15*	-.06	-.07

	A2	A3	SA	Porno.	Prost.	Imper.
BEM	.06	-.01	.21	.11	.18	.28**
BEX	-.10	-.05	.11	.27*	.28**	.24*
DES	-.05	-.08	.10	.14	.28**	.45**
SAB	.15	.08	.10	.05	.15	.17
EBS	.02	-.20	.20	.20	.31**	.41**
CAS	-.05	.09	.20	.40**	.40**	.44**
BEH	.02	.04	.22	.13	.12	.08

	Homo.	Fanta.	Oralsex.	Acsex.	Num. sex	Ed sex.
BEM	.18	.28*	.21	.22	-.09	-.08
BEX	.45**	.36**	.33**	.38**	.09	.08
DES	.18	.34**	.33**	.33**	.02	.04
SAB	-.05	.11	.13	.02	-.04	.08
EBS	.26*	.39**	.35**	.36**	-.03	.03
CAS	.28**	.49**	.54**	.51**	.06	.05
BEH	.10	-.00	.20	.02	.67**	.64**

	Homo.	Fanta.	Oralsex.	Acsex.	Num. sex	Ed sex.
BEM	.08	.18**	.13	.13	.04	.04
BEX	.24**	.29**	.28**	.38**	.26**	.22**
DES	.03	.33**	.24**	.27**	.08	.12
SAB	.01	.16*	.04	.13	-.04	-.01
EBS	.13	.34**	.24**	.32**	.12	.13
CAS	.19**	.52**	.36**	.41**	.06	.08
BEH	.12	.23**	.57**	.19**	.59**	.74**

Wilson						
BEM	.1127					
BEX	-.2461*					
DES	-.2461*					
SAB	.0383					
EBS	-.0780					
CAS	-.1920					
BEH	-.1299					

Wilson						
BEM	-.1024					
BEX	-.3994**					
DES	-.2426**					
SAB	-.1275					
EBS	-.3049**					
CAS	-.2451**					
BEH	-.1.875					

* p < 0,01 ** p < 0,001

la variedad de experiencias sexuales (Bentler). En el grupo de mujeres se da una relación negativa (igual que en los hombres) pero estadísticamente significativa entre *conservadurismo y búsqueda de sensaciones*.

Análisis factorial:

Se realizó un análisis de componentes principales con rotación varimax forzado a cuatro factores mediante el método del "scree-test". La varianza explicada fue del 50,7%. El primer factor lo forman

las escalas de SA (Satisfacción sexual), E2 (Excitación sexo oral), E1 (Excitación no genitales) y la escala de *Experiencias Sexuales de Bentler*, y configura una agrupación cuyo denominador común sería el *interés sexual* (22,2%). El segundo factor lo integran las subescalas de *ansiedad sexual* (A1, A2, A3) y la subescala E3 (excitación sexual ante estímulos pornográficos) (13,4%). Por su contenido, por tanto, lo definiríamos como un factor de *ansiedad sexual*. El tercer factor (8,6%) lo conforman las subescalas del EBS, la morbosidad hacia temas de terror (personalidad desinhibida) (CHS) y la actitud

TABLA II
Análisis de componentes principales (VARIMAX) (n=460)

	(22,2%) Factor I	(13,4%) Factor II	(8,6%) Factor III	(50,7%) Factor IV
SA	.83970	.16851	.07548	.06708
E2	.83144	.21176	.07932	.09896
E1	.81128	.22688	.05947	-.03283
Bentler	.58219	-.15795	.09748	.18519
A2	.08444	.88291	.06397	-.10697
A1	.04972	.86217	.06069	-.15049
A3	.13646	.79117	.02807	.02169
E3	.44976	.50883	.20903	.18250
Des.	.13179	.02059	.76481	.14637
Cam.	-.00660	.04422	.58237	.06075
Imper.	-.04711	.13683	.55548	.26530
Bex.	.27664	-.12090	.53065	.30086
Sab.	.01596	.16670	.52570	-.10988
Bem.	.27977	-.07502	.51427	-.15877
Fanta.	.17830	.12863	.27550	.61937
Homo.	.07632	-.13943	-.11303	.59226
Prost.	.01380	.02981	-.06367	.58232
Porno.	-.02752	-.08190	.09809	.55349
Cas.	.13996	.12035	.45425	.50606
Oralsex.	.42210	-.04312	.16768	.48344
Wilson	-.11405	.17345	-.27907	-.35789

50,7% de la varianza explicada.

favorable al sexo interpersonal (IMPER). Por tanto será, sin duda, un factor de *búsqueda de sensaciones*. El cuarto y último factor queda integrado por las cinco subescalas restantes del cuestionario de actitudes sexuales (CAS-ACSEX), la *curiosidad por los hechos sexuales* y por las *actitudes sexuales liberales* (Wilson en negativo) (6,5%). Su contenido obedece, pues, a una *actitud sexual liberal* (Tabla XII).

Conclusiones

Antes de pasar a comentar si los resultados apoyan las predicciones iniciales sobre la presunta relación entre personalidad y actitudes sexuales, sociales y tendencia de voto de los estudiantes de nuestra muestra, vamos a revisar los datos psicométricos en función de los sexos.

Obsérvese que se producen muchas diferencias

en cuanto a los niveles de *excitación y ansiedad sexual* informados entre hombres y mujeres. Los hombres informan que se excitan más ante los mismos estímulos sexuales, pero muestran más ansiedad ante tales conductas, aunque no difieren sustancialmente en la valoración de su *satisfacción*. Este hallazgo, por otro lado ya encontrado en un trabajo previo nuestro, vendría a contradecir la idea de Wolpe (1958), de que la ansiedad inhibiría la excitación sexual. Parece ser que la excitación sexual es potenciada por un cierto nivel de ansiedad. De ello ya informó Chambless et al. (1984) en muestra de mujeres y nosotros lo comprobamos también en muestras españolas de mujeres (Aluja et al., 1990, 1994). El hecho que los hombres muestren más ansiedad de ejecución que las mujeres ante estímulos sexuales podría introducir un elemento nuevo en la explicación de porqué los primeros tienen niveles mayores de excitación, pero este será tema de otro artículo.

Los hombres tienen actitudes más favorables en cuanto al sexo impersonal y el sexo oral, y al mismo tiempo son menos conservadores que las mujeres, más desinhibidos y más buscadores de emociones (apoyando una vez más la teoría de Zuckerman). La morbosidad hacia temas pornográficos y de terror (violencia y sexo) es más elevada en los hombres; aspectos que correlacionan con la personalidad buscadora de sensaciones (Aluja et al, 1993). Por tanto podemos afirmar que existen, de entrada, diferencias importantes entre hombres y mujeres tanto en la personalidad, como en sus actitudes sociales, elementos más desinhibidos de las actitudes sexuales y la excitación sexual en general.

Si comparamos estos datos por la tendencia de voto *izquierda-derecha* según las agrupaciones de partidos referidos más arriba (aún asumiendo los posibles errores ideológicos de incluir al CDS en el grupo de *derecha*), observamos que las diferencias más importantes se encuentran en la *personalidad* y las *actitudes sexuales* (amén de las sociales que son evidentemente tautológicas, dado que los partidos de *izquierda* puntúan bajo y los *derecha* altos). En cuanto a *excitación, ansiedad y satisfacción sexual* no hay diferencias significativas). Los simpatizantes de *izquierdas* son más buscadores de sensaciones (también algo más jóvenes), pero sobre todo más *desinhibidos y buscadores de experiencias*. Por tanto el perfil del simpatizante de *izquierdas* lo forman las características de búsqueda de sensaciones (relacionada con la extraversión), actitud sexual y política "*liberal-dura*" según el esquema de Eysenck.

Si desglosamos las categorías políticas *izquierda-derecha* en los partidos políticos que la integran los resultados son tremendamente *sugestivos y divertidos*. La escala de Wilson de *liberalismo-conservadurismo* ha demostrado una vez más su buena correlación con las pautas de opiniones y voto conocidas, en la línea de los resultados obtenidos por Ortet y Pérez (1991), en muestras catalanas. Los comunistas y los nacionalistas radicales vascos y catalanes son los más buscadores de sensaciones (si exceptuamos los del CDS, que por cierto este partido ha demostrado tener escasa homogeneidad ideológica, y que por su alto nivel en escala EBS podría aventurarse la hipótesis de oportunismo político, a juzgar por las diferentes y contradictorias proveniencias ideológicas de algunos de sus líderes, —uno de sus secretarios generales en Cataluña había sido un destacado militante troskista—). Los comunistas y nacionalistas radicales tienen actitudes sexuales más liberales,

lo cual podría tener un lejana conexión a la siempre pendiente revolución sexual preconizada por la izquierda.

A pesar de las connotaciones sociológicas de este trabajo, no ha sido nuestra pretensión realizar extrapolaciones de nuestros datos a la población general. De ser así se hubieran utilizado técnicas de muestreo a tal fin. Nuestro trabajo es estrictamente psicológico y la metodología utilizada está orientada al estudio del grupo, por tanto la validez y fiabilidad de los instrumentos de medida utilizados confieren el suficiente rigor técnico y las conclusiones globales aportan un buen sustrato experimental a los postulados de Eysenck expuestos en la introducción de este trabajo. No obstante, el tema es apasionante y en breve dispondremos de más datos para su estudio.

Agradecimientos:

Queremos agradecer la colaboración del Dr. José Cáceres Carrasco, profesor de la Universidad de Deusto, que aportó los datos de los estudiantes vascos. También agradecemos la colaboración de María Josep Valls Gabernet y de Margarida Janer Marqués, alumnas de Psicopedagogía de la Universidad de Lleida que se responsabilizaron de la administración de los cuestionarios e introducción de los datos en el ordenador del grupo de estudiantes de la Universidad de Lleida.

Correspondencia:
Dr. A. Aluja Fabregat
Centre per a la Recerca i d'Estudis Psicològics (CREP)
Ronda del General Mitre, 234-236, entresuelo 1.ª
08006 Barcelona

Bibliografía

- ALUJA, A.: *Personalidad desinhibida y hormonas sexuales: estudio en delincuentes y no delincuentes. Tesis doctoral no publicada. Universidad autónoma de Barcelona, 1989.*
- ALUJA, A.: *Personalidad desinhibida, agresividad y conducta antisocial. Publicaciones y Promociones Universitarias (PPU). Barcelona, 1992.*
- ALUJA, A., GALLART, S.; TORRUBIA, R.: *Validación española del auto informe de Ansiedad y Excitación Ampliado (SAI-E). Rev. Psiquiatría Fac. Med. Barna, 1990; 17, 6:252-268.*
- ALUJA, A.; TORRUBIA, R.: *Relación entre variables de personalidad e interés por temas morbosos y sexuales en los mass media: réplica del estudio de Zuckerman y Little en una muestra española. Rev. Psiquiatría Fac. Med. Barna, 1993; 20, 2:71-80.*
- ALUJA, A.; TORRUBIA, R.: *Inventario de Excitación, Ansiedad y Satisfacción Ampliado (SAI-E): subescalas por derivación factorial. Rev. Psiquiatría Fac. Med. Barna., 1994; 21, 2:42-46.*
- ARQUE, J.; UZBETA, M.; TORRUBIS, R.: *Neurotransmitter system and personality measurement: a study in psychosomatic patients and healthy subjects. Neuropsychobiology. 1988; 19:147-157.*
- BARNES, G.; MALAMUTH, N.; CHECK, J.: *Personality and sexuality. Person. individ. Diff, 1984; 5, 2:159-172.*
- BENTLER, P.: *Heterosexual Behavior Assessment, Males. Behav. Res. Ther., 1968; 6:21-25.*
- BENTLER, P.: *Heterosexual Behavior Assessment, II. Females. Behav. Res. Ther., 1968; 6:27-33.*
- CHAMBLESS, D.; LIFSHITZ, J.: *Self-reported sexual anxiety and arousal: the expanded sexual arousability inventory. Sexol. Res., 1984; 20, 3:241-254.*
- DAITZMAN, R.; ZUCKERMAN, M.: *Desinhibitory sensation seeking, personality and gonadal hormones. J. Biosoc. Sciences 10, 401-408.*
- EYSENCK, H. J.: *Usos y abusos de la pornografía. Alianza Editorial. Madrid, 1979 (traducido de Psychology is about people -chapter II, IV, V and VI). Pegin Books, Ltd., Harmondsworth, Middlesex. 1972. England).*
- HOON, E.; HOON, P.; WINZE, J.: *An inventory for the measurement of female sexual arousability: The SAI. Arch. Sex Behav., 1976; 5, 4:291-300. 1976.*
- EYSENCK, H. J.: *Sex and Personality. University of Texas Press, Austin, Texas, 1976.*
- EYSENCK, H. J.; ZUCKERMAN, M.: *The relationship between sensation seeking and Eysenck's dimensions of personality. Br. J. Psychology, 1978; 69:483-487.*
- ORTET, G.; PEREZ, J.: *Actitudes liberales-conservadoras y tendencia de voto en estudiantes universitarios catalanes. Póster presentado en la reunión anual de la Societat Catalana de Recerca y Terapia de Conducta (SCRITC). Barcelona. Noviembre de 1991.*
- PEREZ, J.; TORRUBIA, R.: *Fiabilidad y validez de la versión española de la Escala de Búsqueda de Sensaciones (forma V). Revista Latinoamericana de Psicología, 1986; 18:7-22.*
- ZUCKERMAN, M.: *Sensation seeking: beyond the optimal level of arousal. Hillsdale, N. Lawrence Erlbaum Associates 1979.*
- ZUCKERMAN, M.; KOLIN, E.; PRICE, L.; ZOOB, I.: *Development of a Sensation Seeking Scale. J. Consult. Clin. Psychology, 1964; 7, 28:477-482.*
- ZUCKERMAN, M.; LITTLE, P.: *Personality and Curiosity about Morbid and Sexual Events. Person. Individ. Diff, 1986; 7, 7:49-56.*
- WOLPE, J.: *Psychoterpy by reciprocal inhibition. Stanford, CA: Stanford University Press, 1958.*